



# FLVW

Fußball- und Leichtathletik-Verband  
Westfalen e.V.

**Mannschaftsstatistik 2021/2022**  
**(Junioren und Juniorinnen)**  
**für den gesamten Jugendbereich des FLVW**

# Erläuterungen zur Statistik

## Mannschaftszahlen (Gesamt)

Externe Einflüsse wie z. B. die demographische Entwicklung oder veränderte Rahmenbedingungen in der Schullandschaft haben auch Auswirkungen auf die Mannschaftszahlen im Kinder- und Jugendfußball. Dies hat in den vergangenen Jahren zu einem Trend mit rückläufigen Mannschaftszahlen geführt. Hinzu kam die wiederholte Unterbrechung des Trainings- und Spielbetriebes auf Grund der Corona-Pandemie. Daher ist es absolut erfreulich, dass trotz der großen Herausforderungen in der Saison 2021/2022 erstmals wieder ein leichter Zuwachs bei den Mannschaftszahlen zu verzeichnen ist. Es ist die Hoffnung, dass die Jungen und Mädchen nach der „angeordneten“ Sportpause wieder die Bewegung im Sportverein und in der Gemeinschaft suchen.

Nach dem Rückgang in der Saison 2020/2021 (-304 Mannschaften) weist nun die Statistik wieder ein leichtes Plus aus (152 Mannschaften, 1,79%). Insbesondere im Bereich des Kinderfußballs gehen die Mannschaftszahlen erfreulicher Weise wieder nach oben (G-Junioren +121, F-Junioren +29). Erfreulich ist auch die Entwicklung im Bereich der A-, B- und C-Junioren, hier konnten leichte Zuwächse erzielt werden. Bei den D-Junioren sind die Zahlen relativ stabil geblieben (-6 Mannschaften). Bei den E-Junioren hat es nochmals ein Verlust von 69 Mannschaften gegeben.

Zum Stichtag 01.10.2021 sind 8.081 Junioren-Mannschaften im Spielbetrieb organisiert. Dies ist ein Zuwachs um 141 Mannschaften (1,78%). Im Jahr 2007 hatten wir mit 11.069 die höchste Zahl an Junioren-Mannschaften in der Geschichte des FLVW erreicht.

Leichte Zuwächse hat es auch im Bereich der Juniorinnen gegeben. Nachdem in der Vorsaison einen Rückgang von 31 Mannschaften gegeben hat, sind es in dieser Saison wieder elf Mannschaften hinzugekommen (2,06%). Derzeit sind 546 Juniorinnen-Mannschaften im Spielbetrieb. Hier sind sicherlich auch weiterhin die Fortsetzung bewährter aber auch neue rProjekte zur Gewinnung von Mädchen erforderlich.

In vielen Kreisen konnte der Abwärtstrend der Mannschaftszahlen gerade im Bereich des Kinderfußballs gestoppt werden.

Insgesamt kann gesagt werden, dass sich die Corona-Pandemie nicht ganz so negativ ausgewirkt hat, wie es teilweise prognostiziert wurde. Durch eine gute und weiter intensive Trainer/innen-Ausbildung sollte der Aufschwung auch in den kommenden Jahren fortgesetzt werden können.

Steigende Mannschaftszahlen haben insbesondere die Kreise Recklinghausen (38), Gelsenkirchen (27) und Lemgo (22) zu verzeichnen.

Die größten Verluste haben die Kreise Hochsauerlandkreis (-15), Ahaus/Coesfeld (-14), Steinfurt (-13) und Detmold (-10) zu verzeichnen. Dies relativiert sich jedoch dahingehend, dass es sich hier überwiegend um mannschaftsstarke Kreise handelt.

## Altersklassen

	2020/2021	2021/2022	Differenz	Differenz in%
A-Junioren	680	704	24	3,53%
B-Junioren	776	792	16	2,06%
C-Junioren	996	1.022	26	2,61%
D-Junioren	1.415	1.409	-6	-0,42%
E-Junioren	1.687	1.618	-69	-4,09%
F-Junioren	1.521	1.550	29	1,91%
Mini-Kicker/Bambini	865	986	121	13,99%
<b>Summe Junioren</b>	<b>7.940</b>	<b>8.081</b>	<b>141</b>	<b>1,78%</b>

A-Juniorinnen:	5	8	3	60,00%
B-Juniorinnen:	180	158	-22	-12,22%
C-Juniorinnen:	122	137	15	12,30%
D-Juniorinnen:	133	127	-6	-4,51%
E-Juniorinnen:	71	80	9	12,68%
F-Juniorinnen:	24	36	12	50,00%
<b>Summe Juniorinnen</b>	<b>535</b>	<b>546</b>	<b>11</b>	<b>2,06%</b>

<b>Summe Gesamt</b>	<b>8.475</b>	<b>8.627</b>	<b>152</b>	<b>1,79%</b>
---------------------	--------------	--------------	------------	--------------

## Spielgemeinschaften

Fast gleichbleibend ist die Anzahl der Spielgemeinschaften.

Insgesamt nehmen jetzt 1.425 (=16,52%) Spielgemeinschaften am Spielbetrieb teil. In der Vorsaison waren es ebenfalls 16,52%.

## Fazit

"Rückläufige Mannschaftszahlen im Jugendfußball haben die jährliche Auswertung seit der Saison 2009/2010 geprägt. Nachdem wir in der vergangenen Saison 304 Mannschaften verloren haben, sind es jetzt wieder 152 Mannschaften mehr.

Wichtig ist, dass die Kinder das Fußballspielen mit Spaß und Freude erleben dürfen. Die Entwicklung und Erprobung neuer Spielformen im Kinderfußball haben daher eine große Bedeutung und sind eine Chance für den gesamten Fußball.

Der langjährige Mannschaftsschwund kann nicht alleine mit der demographischen Entwicklung und den Veränderungen in der Schullandschaft erklärt bzw. begründet werden. Inzwischen kommen weitere, vielschichtige Faktoren hinzu. Hierzu zählen u.a. auch gesellschaftliche Entwicklungen (Events sind wichtiger als regelmäßige Verpflichtungen, konsumorientiert), eine veränderte Freizeitgestaltung sowie die Problematik der Gewinnung von ehrenamtlichen Vereinsmitarbeiterinnen und Vereinsmitarbeitern, insbesondere von Trainerinnen und Trainern im Kinder- und Jugendbereich.

Die Gewinnung, Bindung, Qualifizierung von Ehrenamtlichen bleiben daher zentrale Herausforderungen für die Vereine, Kreise und den Verband.

## Erläuterungen zur Statistik

Hinzu kommt ein oftmals übertriebenes Anspruchsdenken von Eltern an die Vereine. Bei ersten aufkommenden Unstimmigkeiten oder Differenzen wird lieber kritisiert und ein Vereinswechsel für das eigene Kind in die Wege geleitet, anstatt sich aktiv und positiv in die Vereinsarbeit einzubringen.

Der Fußball wird immer mehr auf den Wettbewerb reduziert. Fußball muss wieder mehr sein als ein 1:0: Spaß, Gemeinschaft und Bewegung.

Die Organisation des Spielbetriebes muss sich an den unterschiedlichen Ausrichtungen „Kinder und Jugend“ sowie „Leistung“ und „einfach nur Spaß am Fußball erleben“ orientieren.

Eine positive und optimistische Grundstimmung ist das „A“ und „O“. Hierfür kann jeder persönlich den entscheidenden Beitrag leisten.

Zusätzlich hoffen wir durch die Fußball-Europameisterschaft 2024 in Deutschland auf einen weiteren Schub für die Entwicklung mit möglichst vielen fußballbegeisterten Jungen und Mädchen, Männern und Frauen.

### **Historie**

Bis zur Statistik der Saison 2010/11 wurden auf Grund der vereinfachten Darstellung die 9er-Mannschaften als 7er-Mannschaften aufgeführt. Mit Einführung der D9er-Mannschaften werden diese zukünftig bei den 11er-Mannschaften angezeigt.

Zur Saison 2013/2014 sind die Kreiszusammenschlüsse Paderborn (Büren und Paderborn), Hochsauerlandkreis (Meschede und Brilon) und Höxter (Höxter und Warburg) in die Statistik eingearbeitet worden. Der Kreis Lüdinghausen wurde zum Ende der Saison 2015/2016 aufgelöst. Die Vereine haben sich den Nachbarkreisen (Ahaus-Coesfeld, Dortmund, Münster, Recklinghausen, Unna-Hamm) angeschlossen und werden dort erfasst

# **Entwicklung der Jugendmannschaften im FLVW**

Kreis	A-Junioren																										
	1996	1997	1998	1999	2000	2001	2002	2003	2004	2005	2006	2007	2008	2009	2010	2011	2012	2013	2014	2015	2016	2017	2018	2019	2020	2021	+ / -
Ahaus/Coesfeld	50	50	55	52	52	53	47	54	47	46	49	57	59	59	56	57	50	53	58	59	59	55	54	54	48	47	-1
Lüdenscheid	22	23	27	22	19	19	17	17	23	21	19	23	22	19	16	17	15	16	15	13	13	13	13	15	11	10	-1
Arnsberg	15	20	23	21	24	23	23	22	23	23	21	26	26	21	21	17	16	13	15	13	12	12	13	13	13	11	-2
Beckum	13	13	13	15	15	12	12	13	17	16	15	14	15	18	14	17	16	13	12	15	14	13	11	12	12	14	2
Bielefeld	29	29	32	28	27	27	30	32	28	32	33	40	40	38	40	35	36	33	35	36	34	38	32	23	22	28	6
Bochum	54	51	48	50	45	49	53	60	60	59	60	58	58	57	55	51	38	44	45	41	45	44	39	37	37	37	0
Hochsauerlandkreis	29	29	29	36	35	33	32	32	30	34	33	37	35	34	30	28	26	28	28	25	26	24	22	20	20	17	-3
Paderborn	35	42	43	42	43	47	46	46	44	40	37	37	41	41	39	36	37	35	34	34	37	33	29	30	29	35	6
Detmold	18	18	18	19	24	22	23	22	26	25	23	27	25	24	22	18	20	17	15	15	18	16	18	16	12	12	0
Dortmund	60	53	59	53	53	57	58	68	73	67	62	63	63	69	61	52	56	56	53	48	56	53	53	51	50	56	6
Gelsenkirchen	38	35	38	31	32	34	36	31	31	37	36	35	35	36	27	27	32	29	27	25	26	26	26	23	22	24	2
Hagen	27	25	27	26	24	25	27	28	33	34	30	34	36	34	30	27	27	29	29	27	24	28	24	26	27	27	0
Herford	22	24	27	27	25	24	23	20	25	25	23	25	23	23	24	24	21	23	23	20	23	16	18	20	16	16	0
Herne	29	27	31	24	25	28	25	26	23	29	23	19	20	19	23	21	19	17	19	18	20	15	13	14	15	19	4
Höxter	26	29	32	32	30	28	25	28	27	25	26	29	30	26	22	28	23	18	19	19	22	21	24	18	16	18	2
Iserlohn	27	28	26	22	24	24	19	22	24	24	26	28	23	26	24	24	24	21	19	20	18	15	14	16	17	13	-4
Lemgo	17	16	18	21	20	18	15	21	23	22	20	22	21	18	19	20	17	18	21	20	19	17	13	13	14	18	4
Lippstadt	20	19	16	16	16	14	16	16	17	17	18	19	21	17	17	17	16	17	15	15	15	15	14	15	14	13	-1
Lübbecke	17	17	17	20	17	14	17	16	17	17	16	19	14	20	19	17	16	14	15	14	14	11	11	12	11	12	1
Lüdinghausen	20	19	18	15	19	16	15	17	16	18	14	20	19	18	13	16	18	18	18	0	0	0	0	0	0	0	0
Minden	17	18	19	16	18	16	17	15	14	16	18	24	19	21	20	19	17	15	14	15	16	14	10	13	14	17	3
Münster	45	45	48	41	45	43	47	47	49	54	60	55	54	56	55	51	50	58	51	58	54	52	48	48	56	56	0
Olpe	25	30	27	31	25	27	26	29	26	27	27	30	31	32	27	25	24	23	23	23	22	18	20	19	16	16	0
Recklinghausen	57	62	57	64	65	68	62	56	61	60	59	67	66	80	69	69	61	57	59	59	52	48	47	44	44	46	2
Siegen/Wittgenstein	22	27	32	31	30	32	31	34	35	34	39	40	39	34	29	31	33	35	33	32	32	24	24	22	23	24	1
Soest	18	18	17	18	22	18	19	22	21	19	16	14	20	17	17	14	15	16	19	16	16	15	11	10	12	10	-2
Steinfurt	30	30	29	29	31	25	28	31	29	27	28	32	36	32	32	32	30	27	23	31	30	33	29	30	29	28	-4
Tecklenburg	29	28	24	27	24	22	23	21	24	22	23	27	26	30	30	36	27	28	27	32	28	26	26	26	19	20	1
Unna/Hamm	42	36	41	38	38	32	42	36	40	42	46	47	46	43	43	40	38	38	37	39	40	41	33	25	34	34	0
Gütersloh	24	24	27	21	25	26	25	31	30	25	30	30	29	27	34	32	30	27	28	25	25	27	26	26	27	26	-1
Gesamt	877	885	918	888	892	876	879	913	936	937	930	998	992	989	928	898	848	836	829	807	810	763	715	691	680	704	24

# **Entwicklung der Jugendmannschaften im FLVW**

Kreis	B-Junioren																										
	1996	1997	1998	1999	2000	2001	2002	2003	2004	2005	2006	2007	2008	2009	2010	2011	2012	2013	2014	2015	2016	2017	2018	2019	2020	2021	+ / -
Ahaus/Coesfeld	62	56	54	50	55	58	60	55	56	69	74	67	69	68	68	66	66	62	61	62	59	58	53	52	55	52	-3
Lüdenscheid	23	22	23	20	19	18	18	18	20	25	25	23	18	20	19	21	22	19	20	17	16	18	16	14	13	14	1
Arnsberg	21	19	22	22	18	15	13	20	22	18	16	19	17	19	19	20	18	17	14	14	15	16	17	14	14	13	-1
Beckum	15	14	12	15	17	14	14	17	18	15	17	19	17	21	16	16	20	16	16	14	11	16	16	13	14	15	1
Bielefeld	36	38	37	31	30	36	35	35	43	39	42	44	40	41	42	43	40	37	36	40	40	36	32	31	32	32	0
Bochum	67	61	59	57	55	67	61	61	65	61	46	65	66	61	55	57	57	55	56	52	46	47	45	45	40	44	4
Hochsauerlandkreis	29	30	33	30	28	23	23	25	28	28	32	28	28	28	28	30	27	28	28	25	24	24	20	14	12	11	-1
Paderborn	46	37	44	45	45	37	39	38	39	41	41	40	38	42	42	44	36	39	43	43	39	39	38	35	37	35	-2
Detmold	19	19	19	20	17	21	17	17	22	22	20	24	19	21	19	18	16	17	18	17	19	17	11	14	14	16	2
Dortmund	64	60	78	69	67	65	63	65	65	74	70	76	67	64	61	65	62	56	59	63	58	56	57	58	53	54	1
Gelsenkirchen	43	46	44	40	41	40	38	40	46	41	33	40	40	42	36	34	33	33	28	33	37	28	24	27	28	31	3
Hagen	30	27	32	27	25	30	36	37	39	42	38	34	40	32	33	35	32	31	32	34	35	30	31	31	27	26	-1
Herford	27	28	26	25	28	24	25	22	21	25	25	26	28	28	26	30	28	27	24	27	23	23	23	20	20	21	1
Herne	36	31	27	30	29	26	29	29	32	31	29	22	23	19	27	24	21	22	25	24	21	21	18	15	21	23	2
Höxter	28	24	23	21	19	26	24	17	20	27	27	27	24	30	26	26	20	20	25	23	22	22	18	19	21	20	-1
Iserlohn	26	21	26	26	26	21	22	29	30	31	31	30	25	26	30	30	22	22	25	25	23	21	16	19	19	24	5
Lemgo	24	20	23	21	22	19	21	21	21	23	25	23	22	26	26	21	19	24	21	23	20	19	19	16	16	15	-1
Lippstadt	19	18	12	14	17	17	17	20	18	20	21	20	21	23	20	19	17	19	16	18	17	16	17	16	16	18	2
Lübbecke	14	13	12	14	16	14	18	15	18	18	18	18	15	16	16	18	17	14	14	17	16	12	13	15	14	11	-3
Lüdinghausen	18	16	19	19	20	16	15	17	16	22	22	19	22	21	23	23	27	21	19	0	0	0	0	0	0	0	0
Minden	17	18	18	22	17	17	16	15	15	22	22	23	24	23	19	23	18	20	22	21	17	19	18	19	19	20	1
Münster	56	52	50	53	54	50	56	56	62	61	65	66	61	58	62	69	66	62	62	68	60	64	67	59	53	57	4
Olpe	25	23	27	23	20	21	26	28	28	28	31	35	34	28	26	25	25	24	25	24	23	21	16	16	16	15	-1
Recklinghausen	72	68	77	75	70	65	71	77	72	74	79	74	75	66	71	69	61	69	62	66	62	62	53	57	53	50	-3
Siegen/Wittgenstein	31	30	32	30	35	33	33	31	38	45	43	41	39	38	40	35	36	35	33	31	28	33	29	25	25	30	5
Soest	18	15	19	17	12	17	23	23	19	20	25	21	19	19	19	22	20	21	19	19	15	13	15	14	13	13	0
Steinfurt	31	32	34	31	31	32	30	28	32	38	37	40	38	39	39	37	24	34	37	41	34	33	29	30	35	34	-1
Tecklenburg	29	29	32	31	28	27	25	26	24	29	28	32	35	35	36	29	36	38	35	33	31	30	26	25	28	35	7
Unna/Hamm	45	40	40	39	42	41	43	42	40	50	48	51	48	47	45	46	42	41	45	48	42	41	41	33	37	32	-5
Gütersloh	28	27	25	28	28	25	28	29	31	23	33	31	35	38	30	34	34	30	32	31	31	28	30	32	31	31	0
Gesamt	1001	934	979	945	931	915	939	953	1000	1062	1063	1078	1047	1039	1019	1029	962	953	952	953	884	863	808	778	776	792	16

### Entwicklung der Jugendmannschaften im FLVW

Kreis	C-Junioren																										
	1996	1997	1998	1999	2000	2001	2002	2003	2004	2005	2006	2007	2008	2009	2010	2011	2012	2013	2014	2015	2016	2017	2018	2019	2020	2021	+ / -
Ahaus/Coesfeld	81	80	74	72	72	73	71	81	91	93	95	94	87	87	84	85	81	81	84	89	81	78	78	71	73	73	0
Lüdenscheid	29	31	28	30	25	22	25	38	32	30	29	25	27	25	24	26	24	19	26	27	20	19	23	18	24	22	-2
Arnsberg	32	31	31	29	26	25	26	32	32	28	25	29	28	23	26	21	20	19	18	19	22	20	19	17	16	17	1
Beckum	22	19	19	28	25	21	23	20	26	29	31	29	24	23	21	21	24	23	17	16	18	20	19	17	14	15	1
Bielefeld	48	43	41	47	46	45	48	49	52	51	50	56	56	55	55	53	46	54	56	53	46	47	44	41	46	44	-2
Bochum	88	79	76	74	71	70	73	77	79	79	82	79	69	69	72	69	68	66	64	63	61	61	55	48	58	56	-2
Hochsauerlandkreis	51	47	45	45	48	45	38	44	45	50	49	49	44	43	40	37	33	32	28	31	28	27	26	23	21	22	1
Paderborn	71	75	63	65	59	61	65	57	57	62	57	55	60	61	51	51	55	57	56	55	55	55	50	38	43	46	3
Detmold	25	30	30	23	30	30	25	30	24	27	27	24	26	27	24	24	20	22	24	23	19	18	18	19	18	18	0
Dortmund	88	85	90	82	87	82	80	88	90	91	91	79	71	85	83	71	78	79	74	76	78	79	81	72	77	81	4
Gelsenkirchen	58	53	52	53	55	53	52	55	57	52	49	48	45	49	44	42	43	45	42	42	37	37	38	31	33	45	12
Hagen	37	38	38	39	40	46	46	52	52	43	43	36	46	47	47	45	38	42	48	39	39	41	38	34	30	36	6
Herford	33	30	33	35	33	31	28	28	27	30	33	29	31	32	32	34	28	29	29	29	30	28	25	25	25	26	1
Herne	38	39	36	33	35	39	42	38	35	33	31	26	31	24	32	30	26	29	29	27	28	28	21	26	24	25	1
Höxter	36	34	36	35	32	27	33	38	35	33	36	38	36	36	36	34	30	30	29	25	25	25	24	26	21	22	1
Iserlohn	32	34	32	29	28	31	30	37	37	39	35	32	33	35	27	32	29	30	31	26	27	26	17	25	24	22	-2
Lemgo	32	25	28	33	30	30	26	24	26	18	29	36	30	28	30	27	25	29	28	24	26	26	23	19	19	18	-1
Lippstadt	24	23	24	31	29	24	22	27	27	28	28	25	28	27	23	25	23	24	24	21	23	21	22	23	21	18	-3
Lübbecke	24	26	26	23	23	22	21	20	24	21	17	20	19	21	21	20	17	19	18	18	16	17	18	14	15	16	1
Lüdinghausen	25	24	26	25	22	21	26	30	28	27	26	28	26	31	32	29	29	28	23	0	0	0	0	0	0	0	0
Minden	29	30	30	29	26	23	29	28	34	31	25	40	26	31	33	33	29	28	29	31	29	25	28	24	23	24	1
Münster	70	70	71	73	67	72	72	77	84	89	87	78	81	86	84	83	83	80	79	90	89	87	77	77	75	76	1
Olpe	37	35	35	37	45	34	36	43	43	45	46	42	37	33	39	40	37	37	35	34	31	26	23	24	23	24	1
Recklinghausen	100	94	80	88	93	93	87	99	99	94	101	97	97	88	96	96	85	89	92	83	77	76	70	65	67	63	-4
Siegen/Wittgenstein	51	48	47	48	47	52	52	55	59	55	51	54	47	46	45	43	38	42	41	43	40	36	32	31	34	38	4
Soest	29	22	23	24	25	25	23	24	25	30	31	25	25	25	23	26	26	22	25	18	19	21	20	17	16	18	2
Steinfurt	45	38	41	46	42	38	41	45	48	54	49	53	56	50	49	50	50	49	43	47	43	46	39	41	42	38	-4
Tecklenburg	39	36	40	38	39	37	36	39	43	41	47	51	45	48	46	47	40	40	47	43	43	42	40	34	32	27	-5
Unna/Hamm	54	53	50	54	54	50	52	55	58	57	56	58	63	60	58	55	51	58	55	55	44	54	49	35	43	51	8
Gütersloh	43	42	44	39	38	37	39	45	47	36	42	45	45	49	49	43	42	47	42	32	41	38	41	37	39	41	2
Gesamt	1371	1314	1289	1307	1292	1259	1267	1375	1416	1396	1398	1380	1339	1344	1326	1292	1218	1249	1236	1179	1135	1124	1058	972	996	1022	26

### Entwicklung der Jugendmannschaften im FLVW

Kreis	D-Junioren																										
	1996	1997	1998	1999	2000	2001	2002	2003	2004	2005	2006	2007	2008	2009	2010	2011	2012	2013	2014	2015	2016	2017	2018	2019	2020	2021	+ / -
Ahaus/Coesfeld	93	94	92	90	84	89	102	106	107	107	105	113	114	107	95	109	102	106	105	106	113	105	97	103	96	91	-5
Lüdenscheid	42	41	40	38	34	38	37	35	34	28	38	34	32	31	34	30	31	34	33	28	29	28	34	29	27	26	-1
Arnsberg	38	39	33	32	36	37	40	40	33	36	34	36	35	30	40	32	28	24	27	25	26	23	23	23	21	24	3
Beckum	26	30	29	24	32	31	32	37	38	34	34	33	32	31	28	34	32	32	34	30	28	29	26	23	22	26	4
Bielefeld	60	62	61	63	58	63	66	67	60	58	66	73	75	62	71	74	66	66	67	69	76	66	65	65	60	65	5
Bochum	96	118	97	95	92	90	97	104	97	99	78	94	95	89	82	92	84	87	87	82	82	85	81	77	73	77	4
Hochsauerlandkreis	49	56	54	55	53	51	59	55	53	52	54	56	58	54	48	46	38	43	43	43	37	38	35	28	32	30	-2
Paderborn	84	91	85	83	79	77	78	75	77	75	77	79	72	70	73	76	70	74	76	77	81	71	73	62	67	67	0
Detmold	37	46	46	44	33	39	42	42	39	41	39	42	39	36	32	31	34	34	34	30	34	31	31	31	33	28	-5
Dortmund	101	94	112	104	104	100	110	112	115	104	101	104	107	103	91	106	103	95	105	113	106	103	109	107	112	107	-5
Gelsenkirchen	66	67	68	70	68	70	65	73	65	61	58	54	57	58	53	60	59	54	53	43	57	57	51	56	55	61	6
Hagen	41	48	56	55	55	54	58	56	54	54	54	57	60	56	49	56	59	60	61	58	55	52	46	47	47	49	2
Herford	47	45	48	42	40	38	44	39	43	44	41	46	48	37	38	50	43	41	47	43	42	39	36	38	37	34	-3
Herne	42	42	42	43	45	43	48	48	46	38	35	44	43	38	37	38	34	41	41	39	43	34	36	34	34	38	4
Höxter	48	48	48	46	41	46	48	44	45	51	50	50	49	46	40	45	42	38	29	39	35	33	37	33	34	34	0
Iserlohn	36	34	39	35	35	36	43	49	41	38	34	43	40	46	37	44	41	37	37	38	34	32	30	35	30	31	1
Lemgo	37	41	42	40	35	33	32	37	40	45	39	37	38	36	45	39	40	40	39	38	39	35	31	29	25	26	1
Lippstadt	36	37	37	35	31	33	38	42	42	39	38	40	42	34	27	30	34	31	35	33	31	33	32	31	28	26	-2
Lübbecke	33	33	33	30	30	29	29	26	31	29	28	26	27	31	27	33	34	29	28	28	32	29	28	26	24	22	-2
Lüdinghausen	30	31	30	27	30	36	35	37	33	37	36	37	36	35	33	40	38	34	27	0	0	0	0	0	0	0	0
Minden	32	37	36	29	34	33	34	32	35	33	37	39	39	36	35	41	41	42	41	40	41	42	36	36	32	32	0
Münster	103	102	103	98	95	102	104	110	112	104	107	116	115	105	104	110	108	105	111	122	113	120	116	106	104	108	4
Olpe	46	44	48	42	39	47	52	52	55	46	45	44	50	51	45	47	49	49	44	41	40	38	38	32	37	36	-1
Recklinghausen	149	129	97	121	116	111	123	124	120	119	113	120	123	123	107	127	120	113	111	115	111	101	92	96	99	88	-11
Siegen/Wittgenstein	60	60	63	62	63	59	68	64	63	63	61	64	64	64	56	52	55	56	62	58	55	53	49	46	46	51	5
Soest	35	38	41	38	33	35	34	38	37	35	33	34	34	33	34	33	31	27	26	30	30	30	29	23	27	26	-1
Steinfurt	54	58	54	57	50	50	60	57	64	58	66	62	66	61	58	63	68	60	60	58	53	57	53	52	54	56	2
Tecklenburg	52	50	49	50	48	48	48	51	57	59	52	54	63	60	54	62	61	59	57	57	52	56	44	48	48	48	0
Unna/Hamm	71	74	76	63	65	65	72	77	74	71	70	74	75	71	70	68	74	74	71	74	60	62	58	64	61	54	-7
Gütersloh	50	50	47	50	49	51	55	50	54	52	54	58	58	57	52	63	56	55	59	58	57	57	54	50	50	48	-2
Gesamt	1694	1739	1706	1671	1607	1634	1753	1779	1764	1710	1677	1763	1786	1691	1595	1731	1675	1640	1650	1615	1592	1539	1470	1430	1415	1409	-6

# Entwicklung der Jugendmannschaften im FLVW

Kreis	E-Junioren																										
	1996	1997	1998	1999	2000	2001	2002	2003	2004	2005	2006	2007	2008	2009	2010	2011	2012	2013	2014	2015	2016	2017	2018	2019	2020	2021	+ / -
Ahaus/Coesfeld	108	112	106	99	98	97	137	150	145	147	158	160	151	142	135	137	128	125	132	142	129	132	117	115	110	107	-3
Lüdenscheid	53	54	53	55	49	44	43	44	43	39	41	49	42	41	34	39	37	35	40	41	36	37	32	32	32	34	2
Arnsberg	40	44	42	45	44	39	49	46	45	41	43	46	43	33	39	39	36	36	36	30	33	33	28	27	23	26	3
Beckum	31	41	44	48	42	41	45	45	47	54	43	46	44	45	42	40	42	41	37	37	35	36	32	30	28	28	0
Bielefeld	82	90	82	75	73	75	85	90	90	83	94	99	99	94	87	83	78	79	86	84	87	84	78	78	73	71	-2
Bochum	103	98	102	97	99	94	123	134	128	115	118	134	132	120	101	106	115	104	103	108	106	105	95	91	87	87	0
Hochsauerlandkreis	67	71	63	64	65	65	74	71	65	65	68	78	66	57	54	56	57	59	52	53	49	45	40	42	36	32	-4
Paderborn	119	131	116	117	113	111	109	120	114	112	113	120	119	111	101	105	100	102	103	101	100	92	86	87	74	72	-2
Detmold	46	39	39	35	41	41	49	58	57	54	56	57	51	51	50	47	42	43	43	43	42	42	33	41	35	38	3
Dortmund	96	113	139	127	118	122	139	134	128	122	124	135	120	123	120	117	112	122	116	119	126	127	131	138	133	124	-9
Gelsenkirchen	70	119	92	72	72	74	95	87	86	73	73	77	77	82	70	68	66	71	73	66	73	68	60	69	61	57	-4
Hagen	74	76	78	76	67	63	71	74	74	78	77	79	77	76	69	68	70	67	62	60	58	61	60	57	55	58	3
Herford	62	70	69	64	60	53	61	59	63	60	64	63	59	59	55	54	57	59	56	56	55	50	44	46	48	45	-3
Herne	53	54	54	49	48	48	65	61	56	55	58	57	56	51	48	49	41	43	38	43	45	46	42	45	38	34	-4
Höxter	61	76	68	69	61	57	70	74	74	67	66	73	58	63	62	58	53	51	48	42	41	43	42	41	40	36	-4
Iserlohn	46	48	41	36	43	47	59	60	57	59	61	62	58	57	54	50	45	46	43	39	44	42	39	38	35	33	-2
Lemgo	59	61	57	54	48	42	58	58	55	51	51	55	50	49	46	51	54	47	38	46	43	42	38	36	34	34	0
Lippstadt	40	46	45	43	51	54	57	55	52	48	49	57	49	50	49	42	41	46	44	41	41	42	37	38	39	37	-2
Lübbecke	40	50	50	42	33	29	33	35	33	33	44	46	44	41	41	37	39	37	37	38	36	36	35	33	27	28	1
Lüdinghausen	47	48	47	53	43	40	50	49	50	50	52	58	54	52	47	52	50	42	37	0	0	0	0	0	0	0	0
Minden	37	45	40	38	39	33	48	51	52	51	53	60	58	53	46	47	50	56	50	47	48	46	40	41	42	40	-2
Münster	146	153	143	142	131	133	140	144	141	159	159	165	161	148	137	142	143	147	132	148	151	152	131	139	136	121	-15
Olpe	51	54	51	59	55	55	65	64	61	64	63	69	68	66	59	59	59	54	50	48	50	50	48	48	46	46	0
Recklinghausen	166	194	192	188	172	149	170	182	161	158	165	185	178	167	156	153	123	153	141	135	130	131	117	118	121	104	-17
Siegen/Wittgenstein	90	93	89	84	78	71	87	93	90	86	87	96	85	80	72	72	68	78	71	67	66	65	59	70	62	58	-4
Soest	45	55	53	50	44	38	51	51	52	47	50	49	49	46	36	35	33	34	37	40	38	38	40	37	34	32	-2
Steinfurt	80	96	88	84	80	84	88	82	89	86	88	96	95	91	82	82	79	74	62	67	65	73	64	64	59	56	-3
Tecklenburg	65	65	74	68	68	67	73	83	80	80	85	93	89	82	81	80	72	76	76	73	60	70	62	60	57	56	-1
Unna/Hamm	78	80	83	74	73	83	83	98	96	96	93	100	98	101	92	88	82	85	80	79	79	87	77	76	61	60	-1
Gütersloh	56	76	73	72	63	67	74	77	77	72	79	81	78	73	67	69	71	70	71	68	72	65	61	63	61	64	3
Gesamt	2111	2352	2273	2179	2071	2016	2351	2429	2361	2305	2375	2545	2408	2304	2132	2125	2043	2082	1994	1961	1938	1940	1768	1800	1687	1618	-69



### Entwicklung der Jugendmannschaften im FLVW

Kreis	F-Junioren																										
	1996	1997	1998	1999	2000	2001	2002	2003	2004	2005	2006	2007	2008	2009	2010	2011	2012	2013	2014	2015	2016	2017	2018	2019	2020	2021	+ / -
Ahaus/Coesfeld	106	126	117	109	103	118	129	129	129	127	130	138	128	122	118	114	121	118	117	120	111	104	106	105	104	99	-5
Lüdenscheid	34	55	45	38	27	25	35	36	32	30	38	32	29	34	33	34	30	35	33	34	30	30	28	32	29	29	0
Arnsberg	37	48	51	39	32	39	37	41	42	39	34	40	36	42	37	34	25	24	29	33	32	28	24	25	26	18	-8
Beckum	33	40	48	42	34	38	40	38	41	40	40	40	40	34	32	36	36	33	31	31	28	32	29	30	27	28	1
Bielefeld	69	85	72	57	64	70	70	80	79	83	90	94	81	76	75	73	69	68	69	80	80	80	74	69	65	65	0
Bochum	109	109	111	98	95	95	98	104	106	111	108	114	104	102	96	93	93	90	83	92	90	86	77	84	80	82	2
Hochsauerlandkreis	48	66	64	61	60	63	57	60	62	63	59	58	56	55	49	53	44	45	45	46	44	41	39	36	36	33	-3
Paderborn	88	117	111	98	93	97	99	107	105	102	101	109	94	95	97	94	89	87	83	88	87	86	72	73	70	68	-2
Detmold	42	53	53	43	37	37	43	45	48	49	46	47	50	42	38	39	35	36	35	37	45	42	40	39	33	30	-3
Dortmund	93	108	114	100	99	106	113	114	110	105	102	106	100	94	101	104	100	93	104	118	123	117	116	123	115	119	4
Gelsenkirchen	67	93	88	82	76	84	77	77	71	61	64	73	70	63	56	61	60	66	62	65	57	60	54	56	49	51	2
Hagen	62	74	68	61	57	61	67	69	72	62	59	65	58	62	59	58	51	49	51	56	54	54	54	48	51	52	1
Herford	50	65	62	54	53	47	49	60	59	56	52	59	51	50	47	51	59	51	45	50	43	44	43	44	40	38	-2
Herne	53	58	54	50	47	45	51	54	50	48	47	48	47	46	41	42	35	39	38	38	39	40	36	34	31	30	-1
Höxter	63	77	68	53	57	68	69	68	63	60	59	61	59	53	54	49	46	42	36	38	40	36	36	39	32	37	5
Iserlohn	36	38	34	37	51	47	51	50	50	50	50	57	51	43	37	45	36	36	39	42	39	34	32	32	32	35	3
Lemgo	45	54	50	46	44	46	46	48	48	43	44	47	45	45	45	45	42	40	40	40	38	37	35	30	30	34	4
Lippstadt	43	54	52	50	47	41	47	45	43	42	43	45	44	43	42	40	45	41	39	43	41	35	36	38	33	33	0
Lübbecke	33	40	40	34	33	35	40	37	32	34	39	39	39	34	35	34	32	33	35	35	35	30	26	27	24	25	1
Lüdinghausen	39	47	47	41	36	38	46	45	48	45	43	47	41	42	44	46	38	32	29	0	0	0	0	0	0	0	0
Minden	33	53	44	38	34	44	45	42	43	43	51	45	44	40	41	48	51	48	46	45	44	41	38	37	33	31	-2
Münster	112	135	125	116	107	107	116	138	143	137	142	147	132	131	120	131	127	112	125	142	131	129	123	126	121	125	4
Olpe	46	61	59	55	53	56	54	57	53	60	45	61	55	56	56	52	42	41	44	46	42	42	44	44	46	45	-1
Recklinghausen	138	180	169	155	134	141	146	139	153	143	145	161	154	137	127	140	125	118	125	132	120	112	110	108	113	144	31
Siegen/Wittgenstein	69	86	78	68	62	71	71	76	78	70	69	75	66	68	61	62	58	56	64	62	56	61	56	53	49	50	1
Soest	40	52	49	40	40	45	44	45	43	43	41	46	40	35	35	36	35	35	36	38	33	33	34	35	31	31	0
Steinfurt	70	85	81	79	70	70	76	78	76	75	80	86	79	73	67	71	66	64	58	67	68	63	59	53	54	50	-4
Tecklenburg	69	74	72	64	58	62	68	68	70	74	71	73	72	68	67	68	63	67	57	63	58	53	50	53	50	51	1
Unna/Hamm	72	87	77	76	66	72	82	81	85	88	84	93	87	81	70	75	72	72	65	81	76	67	61	59	60	59	-1
Gütersloh	48	70	69	58	58	58	63	74	66	70	69	73	65	65	62	60	63	65	64	62	61	57	55	60	57	58	1
Gesamt	1847	2290	2172	1942	1827	1926	2029	2105	2100	2053	2045	2179	2017	1931	1842	1888	1788	1736	1727	1824	1745	1674	1587	1592	1521	1550	29

### Entwicklung der Jugendmannschaften im FLVW

Kreis	Mini-Kicker																										
	1996	1997	1998	1999	2000	2001	2002	2003	2004	2005	2006	2007	2008	2009	2010	2011	2012	2013	2014	2015	2016	2017	2018	2019	2020	2021	+ / -
Ahaus/Coesfeld	38	61	56	58	57	63	71	70	76	69	75	78	69	66	67	67	56	55	56	57	58	53	59	60	55	58	3
Lüdenscheid	4	10	6	7	7	9	10	10	14	17	15	17	18	17	14	14	15	14	19	18	13	14	18	17	21	25	4
Arnsberg	0	17	15	14	18	18	23	19	20	19	17	21	19	20	24	22	18	21	18	21	18	17	17	15	12	17	5
Beckum	6	14	14	13	15	15	20	23	15	16	17	18	15	18	15	20	14	14	17	15	15	14	15	18	17	17	0
Bielefeld	20	29	25	18	24	28	34	35	37	37	36	36	34	34	38	36	35	38	37	34	33	38	38	36	33	36	3
Bochum	61	69	60	53	49	51	57	67	59	62	60	62	56	56	54	52	51	51	52	52	57	47	46	50	51	50	-1
Hochsauerlandkreis	0	8	12	23	23	19	25	28	30	27	35	34	36	34	33	28	27	28	26	26	23	30	23	26	25	21	-4
Paderborn	19	27	26	23	30	30	39	45	45	53	54	55	56	56	49	45	43	43	52	54	48	45	46	50	40	43	3
Detmold	15	18	18	18	17	23	26	28	26	27	27	22	18	20	23	20	21	20	24	25	24	26	22	27	26	22	-4
Dortmund	30	39	50	43	45	53	58	62	53	58	56	51	51	53	57	56	50	59	64	63	71	66	76	77	74	81	7
Gelsenkirchen	32	44	38	34	36	37	38	45	31	28	32	72	48	31	27	31	29	30	30	31	33	36	34	28	25	31	6
Hagen	20	30	31	31	30	31	34	33	33	29	46	31	35	31	35	30	23	26	25	26	23	23	16	27	18	27	9
Herford	20	25	25	25	30	25	25	12	12	25	26	0	31	0	18	21	17	19	22	20	22	19	21	19	19	17	-2
Herne	27	39	28	26	25	29	35	34	28	26	26	30	30	25	27	24	21	22	20	21	26	26	22	25	16	21	5
Höxter	0	10	6	9	13	15	18	16	25	27	34	26	15	23	24	18	21	19	18	17	20	15	14	13	15	16	1
Iserlohn	20	27	23	21	18	24	28	26	26	28	31	31	26	26	26	25	20	20	29	22	24	21	21	21	20	21	1
Lemgo	14	46	32	21	26	27	26	32	37	51	61	55	43	25	26	24	22	23	25	21	20	20	21	23	20	37	17
Lippstadt	0	0	7	16	14	18	19	20	18	20	21	23	22	23	25	27	24	23	24	23	24	27	27	24	23	25	2
Lübbecke	11	15	15	16	16	19	19	18	21	17	22	20	17	19	18	22	20	25	23	21	22	22	21	21	21	21	0
Lüdinghausen	18	22	27	19	21	20	21	21	20	29	21	23	6	25	25	23	24	21	19	0	0	0	0	0	0	0	0
Minden	20	31	17	21	18	16	23	22	22	23	24	26	21	26	27	24	25	29	27	22	22	20	24	22	20	22	2
Münster	25	24	35	43	35	44	56	59	50	56	63	77	64	58	53	55	47	51	48	66	63	67	75	68	61	69	8
Olpe	22	30	30	29	32	36	43	40	42	42	40	40	39	40	35	32	31	30	31	28	32	26	29	33	32	35	3
Recklinghausen	51	70	70	59	60	68	72	76	76	68	63	76	72	71	67	68	63	66	72	69	61	58	54	50	42	82	40
Siegen/Wittgenstein	0	5	8	20	22	21	24	29	34	36	36	37	38	41	39	47	44	47	42	43	43	42	40	42	38	40	2
Soest	11	22	19	20	21	20	19	24	20	21	24	21	19	15	16	11	15	20	20	18	16	20	19	18	21	22	1
Steinfurt	28	47	42	42	34	34	44	39	42	39	40	40	40	39	37	31	35	30	38	38	35	30	31	32	29	26	-3
Tecklenburg	0	29	0	29	27	27	28	30	29	33	34	30	31	33	30	30	35	33	36	31	32	30	28	35	27	35	8
Unna/Hamm	35	40	36	33	34	40	42	48	55	48	44	42	42	43	37	34	33	34	36	38	37	30	36	39	31	32	1
Gütersloh	12	12	12	17	18	23	27	30	28	36	32	32	31	32	27	36	32	36	41	35	36	34	34	34	33	37	4
Gesamt	559	860	783	801	815	878	1004	1041	1024	1067	1112	1126	1042	1000	993	973	911	947	986	955	951	916	927	950	865	986	121

# **Entwicklung der Jugendmannschaften im FLVW**

Kreis	A-Juniorinnen																										
	1996	1997	1998	1999	2000	2001	2002	2003	2004	2005	2006	2007	2008	2009	2010	2011	2012	2013	2014	2015	2016	2017	2018	2019	2020	2021	+ / -
Ahaus/Coesfeld	0	0	0	0	0	0	0	0	0	0	0	0	0	2	1	0	0	0	1	0	0	0	0	0	0	3	3
Lüdenscheid	0	0	0	0	0	0	0	0	0	0	0	0	0	0	0	0	0	0	0	0	0	0	0	0	0	0	0
Arnsberg	0	0	0	0	0	0	0	0	0	0	0	0	0	5	0	4	5	2	1	0	0	0	0	0	0	0	0
Beckum	0	0	0	0	0	0	0	0	0	0	0	0	0	0	0	0	0	0	0	0	0	0	0	0	0	0	0
Bielefeld	0	0	0	0	0	0	0	0	0	0	0	0	0	0	1	2	1	0	0	0	0	0	0	1	0	0	0
Bochum	0	0	0	0	0	0	0	0	0	0	0	0	0	0	0	0	0	0	0	0	0	0	0	0	0	0	0
Hochsauerlandkreis	0	0	0	0	0	0	0	0	0	0	0	0	0	10	4	4	0	0	0	0	0	0	0	0	0	0	0
Paderborn	0	0	0	0	0	0	0	0	0	0	0	0	0	0	0	0	0	0	0	0	0	0	0	0	0	0	0
Detmold	0	0	0	0	0	0	0	0	0	0	0	0	8	8	0	0	0	0	0	0	0	0	0	0	0	0	0
Dortmund	0	0	0	0	0	0	0	0	0	0	0	0	0	0	0	0	0	0	0	0	0	0	0	0	0	0	0
Gelsenkirchen	0	0	0	0	0	0	0	0	0	0	0	0	0	0	0	0	0	0	0	0	0	0	0	0	0	0	0
Hagen	0	0	0	0	0	0	0	0	0	0	0	0	0	0	0	0	0	0	0	0	0	0	0	0	0	0	0
Herford	0	0	0	0	0	0	0	0	0	0	0	0	0	0	0	0	0	0	0	0	0	0	0	0	0	0	0
Herne	0	0	0	0	0	0	0	0	0	0	0	0	1	0	0	0	0	0	0	0	0	0	0	0	0	0	0
Höxter	0	0	0	0	0	0	0	0	0	0	0	0	0	0	0	0	0	0	0	0	0	0	0	0	0	0	0
Iserlohn	0	0	0	0	0	0	0	0	0	0	0	0	0	0	0	0	0	0	0	1	0	0	0	0	0	0	0
Lemgo	0	0	0	0	0	0	0	0	0	0	0	0	0	0	0	0	0	0	0	0	0	0	0	0	0	0	0
Lippstadt	0	0	0	0	0	0	0	0	0	0	0	0	0	3	1	1	2	3	0	1	1	0	0	0	0	1	1
Lübbecke	0	0	0	0	0	0	0	0	0	0	0	0	0	0	0	0	0	0	0	0	0	0	0	0	0	0	0
Lüdinghausen	0	0	0	0	0	0	0	0	0	0	0	0	0	0	0	0	0	0	0	0	0	0	0	0	0	0	0
Minden	0	0	0	0	0	0	0	0	0	0	0	0	0	0	0	0	0	0	0	0	0	0	0	0	0	0	0
Münster	0	0	0	0	0	0	0	0	0	0	0	0	6	6	7	3	0	1	2	0	1	2	5	3	2	1	-1
Olpe	0	0	0	0	0	0	0	0	0	0	0	0	0	0	0	0	0	0	0	0	0	0	0	0	0	0	0
Recklinghausen	0	0	0	0	0	0	0	0	0	0	0	0	0	0	0	0	0	0	0	0	0	0	0	0	0	0	0
Siegen/Wittgenstein	0	0	0	0	0	0	0	0	0	0	0	0	0	0	6	6	5	0	0	1	2	0	0	1	3	2	-1
Soest	0	0	0	0	0	0	0	0	0	0	0	6	1	1	0	1	0	0	1	2	1	0	1	0	0	1	1
Steinfurt	0	0	0	0	0	0	0	0	0	0	0	0	1	0	0	0	0	0	0	0	0	0	0	0	0	0	0
Tecklenburg	0	0	0	0	0	0	0	0	0	0	0	0	0	0	0	0	0	0	0	0	0	0	0	0	0	0	0
Unna/Hamm	0	0	0	0	0	0	0	0	0	0	0	0	0	0	0	0	0	0	0	0	0	0	0	0	0	0	0
Güterloh	0	0	0	0	0	0	0	0	0	0	0	0	0	0	0	0	0	0	0	0	0	0	0	0	0	0	0
Gesamt	0	0	0	0	0	0	0	0	0	0	0	6	17	35	20	21	13	6	5	5	5	2	6	5	5	8	3

# **Entwicklung der Jugendmannschaften im FLVW**

Kreis	B-Juniorinnen																										
	1996	1997	1998	1999	2000	2001	2002	2003	2004	2005	2006	2007	2008	2009	2010	2011	2012	2013	2014	2015	2016	2017	2018	2019	2020	2021	+ / -
Ahaus/Coesfeld	39	18	20	17	16	16	13	16	19	22	23	25	25	27	23	25	22	26	21	25	21	22	25	21	19	14	-5
Lüdenscheid	5	5	8	9	7	8	9	8	8	10	15	12	7	5	6	5	5	2	2	3	3	4	4	5	2	4	2
Arnsberg		0	5	2	6	6	9	7	7	10	11	10	15	16	12	8	8	7	6	6	6	5	7	2	3	4	1
Beckum		0	8	0	6	0	7	5	7	8	8	8	8	8	5	5	4	6	3	6	4	5	5	6	2	3	1
Bielefeld	18	20	20	15	16	16	15	15	19	20	16	17	18	8	16	16	9	13	12	8	12	13	11	9	10	8	-2
Bochum	20	15	21	22	23	22	18	19	20	25	25	25	22	19	17	16	18	14	12	15	14	13	10	9	10	9	-1
Hochsauerlandkreis	3	4	7	9	10	7	8	6	9	9	10	8	15	9	11	16	14	10	9	10	8	10	7	6	5	4	-1
Paderborn	0	3	1	8	10	12	17	13	14	21	22	23	19	22	18	17	13	16	18	16	13	11	8	7	7	3	-4
Detmold		0	0	8	7	6	5	5	0	12	12	12	7	7	10	8	7	10	7	8	5	4	2	4	3	2	-1
Dortmund	21	22	21	17	18	20	20	21	24	24	26	27	24	20	17	17	17	17	17	13	11	17	11	13	10	11	1
Gelsenkirchen	7	0	13	14	11	9	7	0	7	8	6	8	0	11	11	11	6	8	6	9	10	6	7	4	3	2	-1
Hagen	4	0	5	7	7	0	5	7	9	13	11	22	24	22	16	13	16	14	15	13	9	8	7	6	5	4	-1
Herford	16	0	20	20	9	9	8	10	10	10	9	8	13	12	15	11	9	10	7	7	8	7	5	7	6	6	0
Herne	1	2	2	3	2	1	3	2	5	4	3	4	5	18	8	9	9	5	4	4	5	5	5	2	2	2	0
Höxter	0	0	4	5	0	4	0	9	12	16	18	18	20	21	15	12	11	13	9	11	13	9	8	8	7	6	-1
Iserlohn	10	0	9	9	9	8	0	1	13	14	14	12	13	13	15	11	6	6	8	8	8	5	5	5	6	5	-1
Lemgo		0	8	6	6	5	4	6	7	9	10	12	15	16	12	12	10	9	9	11	12	8	5	3	3	1	-2
Lippstadt		10	10	10	10	10	10	7	6	8	9	14	14	14	14	12	9	8	8	5	4	5	5	5	4	3	-1
Lübbecke		18	18	14	11	9	7	7	10	12	17	12	8	8	8	8	7	8	9	8	8	7	5	3	2	2	0
Lüdinghausen	3	5	0	6	6	5	7	5	4	8	4	6	11	12	6	5	10	10	8	0	0	0	0	0	0	0	0
Minden		10	10	11	8	10	9	7	7	9	12	8	13	8	10	7	6	8	6	5	5	5	4	4	3	3	0
Münster	20	19	22	19	17	17	16	19	22	24	27	26	27	24	19	25	30	22	23	24	30	23	20	18	17	15	-2
Olpe	11	9	9	9	8	10	8	8	9	14	19	22	24	22	16	14	12	7	10	9	10	4	3	1	1	1	0
Recklinghausen	20	23	24	18	11	11	17	11	15	18	18	21	22	23	25	23	20	15	15	18	12	12	11	13	12	10	-2
Siegen/Wittgenstein	7	9	7	8	7	4	3	3	3	8	12	16	19	20	12	14	12	15	11	10	12	13	11	8	4	5	1
Soest	10	16	7	7	6	5	6	6	8	8	3	0	7	10	10	10	10	9	7	2	5	5	7	5	5	4	-1
Steinfurt	11	11	8	15	13	10	9	8	14	15	14	16	17	21	17	11	12	13	10	13	9	10	7	6	9	8	-1
Tecklenburg	16	17	18	18	16	13	12	11	15	16	20	19	20	16	15	13	13	11	9	9	10	8	10	7	6	7	1
Unna/Hamm		0	4	6	9	16	3	16	9	18	15	10	13	18	16	14	13	11	5	10	12	8	9	6	5	5	0
Gütersloh	13	13	11	0	6	6	7	9	21	10	13	12	13	12	14	13	17	10	12	10	11	13	11	7	9	7	-2
Gesamt	255	249	320	312	291	275	262	267	333	403	422	433	458	462	409	381	355	333	298	296	290	265	235	200	180	158	-22

### Entwicklung der Jugendmannschaften im FLVW

Kreis	C-Juniorinnen																										
	1996	1997	1998	1999	2000	2001	2002	2003	2004	2005	2006	2007	2008	2009	2010	2011	2012	2013	2014	2015	2016	2017	2018	2019	2020	2021	+ / -
Ahaus/Coesfeld	14	13	13	12	12	11	13	15	19	22	24	23	28	21	24	21	25	20	22	24	26	22	19	17	16	15	-1
Lüdenscheid	0	0	0	0	0	0	0	0	0	0	0	0	7	8	2	2	2	3	5	3	2	4	5	1	1	1	0
Arnsberg	3	5	1	4	0	2	6	8	0	10	9	15	11	14	13	9	7	9	4	6	8	5	6	4	3	4	1
Beckum	8	6	0	8	5	7	5	6	0	0	8	8	7	4	5	6	5	4	7	6	6	4	4	3	6	6	0
Bielefeld	0	0	0	0	2	0	0	0	0	10	12	8	17	17	12	13	11	14	12	17	12	11	7	6	6	7	1
Bochum	0	0	0	0	0	0	0	0	0	0	0	6	0	0	0	1	1	4	5	7	6	7	6	7	10	7	-3
Hochsauerlandkreis	0	1	3	2	0	1	1	5	6	5	4	6	12	11	11	14	12	9	8	8	8	1	1	1	2	3	1
Paderborn	0	1	5	0	0	0	1	9	13	14	15	16	18	17	12	15	10	8	5	5	8	8	8	5	4	7	3
Detmold	7	8	8	0	0	0	0	0	0	0	0	0	7	6	0	0	2	0	3	2	1	1	2	2	1	3	2
Dortmund	0	0	0	0	0	0	0	0	0	0	0	0	0	15	8	8	6	7	7	6	7	4	5	4	6	8	2
Gelsenkirchen	0	11	0	0	0	0	4	14	2	6	10	7	0	8	6	7	9	9	10	7	4	4	3	1	2	2	0
Hagen	0	4	0	0	0	6	0	0	0	0	8	0	0	0	0	2	1	4	5	5	7	5	3	2	3	4	1
Herford	0	20	4	0	0	0	0	0	0	0	7	9	9	8	8	10	8	7	7	9	7	5	4	4	4	7	3
Herne	2	4	5	2	5	4	3	6	3	2	2	5	6	6	6	4	2	5	3	3	0	1	0	1	2	3	1
Höxter	0	1	0	0	5	4	8	0	0	0	0	0	7	7	7	8	6	6	6	4	2	2	1	0	0	1	1
Iserlohn	0	10	0	0	0	0	9	9	0	0	9	10	10	10	12	15	6	11	8	8	5	4	1	2	1	2	1
Lemgo	6	8	0	0	0	0	0	0	0	0	0	0	0	0	0	0	3	0	5	2	2	1	2	0	0	1	1
Lippstadt	0	7	4	8	10	3	0	0	0	0	0	0	0	0	0	0	0	4	2	3	4	4	5	4	4	4	0
Lübbecke	17	0	0	0	0	0	0	0	0	0	0	6	12	12	11	8	6	9	8	6	2	1	0	0	3	2	-1
Lüdinghausen	0	0	7	0	0	0	1	2	4	1	4	6	10	9	9	7	8	9	8	0	0	0	0	0	0	0	0
Minden	7	0	0	0	0	0	0	0	7	9	7	7	5	6	4	5	3	0	3	3	3	0	0	0	1	1	0
Münster	6	6	8	7	8	6	9	20	0	27	34	29	26	21	26	21	27	24	24	26	25	25	20	16	17	17	0
Olpe	0	0	0	0	0	0	0	0	0	0	0	0	0	5	8	8	5	4	1	2	1	2	1	2	2	3	1
Recklinghausen	0	0	4	12	8	6	10	8	10	11	16	16	20	23	16	18	18	16	17	10	12	11	10	7	5	6	1
Siegen/Wittgenstein	0	0	0	0	0	0	0	0	0	0	0	0	0	4	4	3	2	1	2	3	1	0	0	0	1	1	0
Soest	0	0	0	8	7	6	6	6	8	6	6	8	8	0	8	8	2	5	3	2	2	5	1	2	0	1	1
Steinfurt	9	8	7	0	15	0	10	8	10	13	15	12	15	14	9	11	14	9	8	8	7	7	7	7	5	7	2
Tecklenburg	0	4	0	0	4	6	9	10	12	12	12	13	10	9	8	10	7	9	11	11	10	8	10	9	8	6	-2
Unna/Hamm	8	15	6	9	8	0	7	0	0	10	10	13	9	12	12	9	8	10	11	10	5	9	6	5	5	5	0
Gütersloh	7	0	0	11	8	0	0	0	0	7	12	13	14	12	9	6	12	9	11	11	11	9	9	9	4	3	-1
Gesamt	94	132	75	83	97	62	102	126	94	165	224	236	268	279	250	249	228	229	231	217	194	170	146	121	122	137	15

# Entwicklung der Jugendmannschaften im FLVW

Kreis	D-Juniorinnen																										
	1996	1997	1998	1999	2000	2001	2002	2003	2004	2005	2006	2007	2008	2009	2010	2011	2012	2013	2014	2015	2016	2017	2018	2019	2020	2021	+ / -
Ahaus/Coesfeld	10	35	34	32	26	32	33	29	37	37	25	29	26	25	26	29	25	25	33	28	24	20	20	23	19	20	1
Lüdenscheid	0	0	0	0	0	0	0	0	0	0	0	5	0	0	3	3	3	3	4	3	4	3	1	3	2	2	0
Arnsberg	0	0	0	0	0	1	1	6	7	10	8	10	11	11	10	8	8	5	7	6	7	5	5	5	6	5	-1
Beckum	0	0	0	0	0	7	0	0	6	10	6	7	3	5	5	4	7	6	6	9	6	4	6	5	4	3	-1
Bielefeld	0	0	0	4	0	0	3	3	11	6	11	16	13	12	15	16	13	14	15	12	11	8	9	7	4	1	-3
Bochum	0	0	0	0	0	0	0	0	0	0	0	0	8	7	10	11	12	13	9	11	8	7	8	7	7	9	2
Hochsauerlandkreis	0	2	0	0	0	0	0	0	0	0	0	0	6	5	6	5	3	1	0	0	0	0	0	0	2	2	
Paderborn	1	0	0	0	0	0	0	2	3	6	10	11	18	12	12	7	7	7	7	6	7	6	4	8	8	6	-2
Detmold	0	0	0	0	0	0	0	0	0	0	0	0	0	0	0	0	0	0	0	0	1	1	0	3	6	2	-4
Dortmund	0	0	0	0	0	0	0	0	8	8	11	16	23	12	7	8	7	6	7	6	4	1	4	4	3	5	2
Gelsenkirchen	0	0	0	0	0	0	0	0	2	0	0	2	0	5	5	6	5	4	2	1	1	0	2	3	2	2	0
Hagen	0	0	0	0	0	0	0	0	0	0	0	0	5	9	5	6	10	8	6	5	5	5	2	3	4	5	1
Herford	0	0	0	4	2	3	0	0	0	0	0	4	7	9	7	9	10	8	3	6	0	5	2	2	1	2	1
Herne	0	0	0	0	1	0	0	0	2	4	4	5	4	2	3	4	3	2	0	1	3	1	2	3	3	1	-2
Höxter	0	0	0	0	2	0	0	0	1	1	10	15	7	6	8	9	8	5	6	8	10	10	5	4	6	3	-3
Iserlohn	0	0	0	0	0	0	0	0	0	0	5	7	9	8	11	12	9	7	5	4	4	5	4	5	3	2	-1
Lemgo	0	0	0	0	0	0	0	0	0	0	0	0	0	0	0	0	0	1	2	1	1	3	1	1	1	0	-1
Lippstadt	12	0	0	0	4	4	6	5	7	7	7	8	9	9	8	6	7	6	7	5	3	3	3	3	3	2	-1
Lübbecke	0	0	0	0	0	0	0	0	0	0	0	0	0	0	0	0	0	1	1	0	2	1	1	2	0	0	0
Lüdinghausen	0	0	0	0	0	0	2	0	2	3	2	7	9	5	8	8	9	9	6	0	0	0	0	0	0	0	0
Minden	0	0	0	0	0	0	0	5	0	0	7	5	2	2	0	0	1	0	3	2	2	2	0	0	2	0	-2
Münster	0	3	3	5	5	7	11	8	31	15	0	29	30	32	35	32	27	25	29	31	28	25	23	20	17	16	-1
Olpe	0	0	0	0	0	0	0	0	0	0	0	5	8	7	8	8	10	7	4	0	1	2	1	2	1	0	-1
Recklinghausen	0	0	0	0	6	7	8	8	14	15	14	18	20	21	18	13	15	10	7	8	8	7	5	6	7	8	1
Siegen/Wittgenstein	0	0	0	0	0	0	0	0	0	0	0	4	4	3	1	2	2	1	2	1	2	0	0	0	1	1	0
Soest	0	0	6	4	0	0	0	1	5	8	9	7	6	7	0	2	2	1	2	4	4	2	4	5	4	4	0
Steinfurt	12	14	16	9	0	18	4	5	10	9	18	12	12	12	11	11	11	9	10	9	8	7	7	6	8	7	-1
Tecklenburg	0	0	0	6	5	0	0	0	0	0	0	4	6	6	8	7	10	12	11	12	12	11	7	7	5	11	6
Unna/Hamm	0	0	4	0	0	2	0	0	4	0	6	12	14	7	7	9	12	6	2	4	8	5	5	4	4	5	1
Güterloh	0	5	6	6	0	7	12	14	20	12	10	10	12	9	12	9	16	12	12	9	9	7	3	4	2	3	1
Gesamt	35	59	69	70	51	88	80	86	170	151	163	248	272	248	249	244	252	214	208	192	183	156	134	145	133	127	-6

# **Entwicklung der Jugendmannschaften im FLVW**

Kreis	E-Juniorinnen																										
	1996	1997	1998	1999	2000	2001	2002	2003	2004	2005	2006	2007	2008	2009	2010	2011	2012	2013	2014	2015	2016	2017	2018	2019	2020	2021	+ / -
Ahaus/Coesfeld	0	0	0	0	0	0	0	0	0	0	16	21	21	20	17	19	23	23	26	22	18	19	15	15	18	18	0
Lüdenscheid	0	0	0	0	0	0	0	0	0	0	0	0	0	0	0	0	0	3	2	3	1	1	0	1	1	1	0
Arnsberg	0	0	0	0	0	0	0	0	0	0	0	6	5	0	5	0	7	0	6	0	4	5	0	4	5	4	-1
Beckum	0	0	0	0	0	0	0	0	0	0	0	2	0	0	0	0	0	0	1	2	2	4	2	1	1	2	1
Bielefeld	0	0	0	0	0	0	0	0	0	0	0	0	0	0	0	1	3	8	7	7	2	0	0	1	0	0	0
Bochum	0	0	0	0	0	0	0	0	0	0	0	0	0	0	0	0	0	0	0	0	2	4	4	2	2	4	2
Hochsauerlandkreis	0	0	0	0	0	0	0	0	0	0	0	0	0	0	0	0	0	0	0	0	0	0	0	0	1	0	-1
Paderborn	0	0	0	0	0	0	0	0	0	0	3	4	3	1	2	1	4	5	2	2	0	0	3	2	2	2	0
Detmold	0	0	0	0	0	0	0	0	0	0	0	0	0	0	0	0	0	0	0	0	0	0	0	0	0	0	0
Dortmund	0	0	0	0	0	0	0	0	0	0	0	0	0	0	0	0	0	2	1	1	1	0	0	0	0	2	2
Gelsenkirchen	0	0	0	0	0	0	0	0	0	0	0	0	0	0	2	0	0	0	0	1	1	1	1	1	0	1	1
Hagen	0	0	0	0	0	0	0	0	0	0	0	0	0	0	0	0	1	0	1	2	0	1	2	3	2	1	-1
Herford	0	0	0	0	0	0	0	0	0	0	0	0	2	0	0	0	0	1	1	0	0	0	0	0	1	1	0
Herne	0	0	0	0	0	0	0	0	0	0	0	1	1	0	0	1	0	0	0	1	0	1	1	1	0	2	2
Höxter	0	0	0	0	0	0	0	0	0	0	0	0	0	0	1	0	0	0	0	0	0	0	0	0	0	0	0
Iserlohn	0	0	0	0	0	0	0	0	0	0	0	0	0	0	0	0	0	0	0	0	2	0	0	0	0	0	0
Lemgo	0	0	0	0	0	0	0	0	0	0	0	0	0	0	0	0	0	0	1	1	0	0	0	0	0	0	0
Lippstadt	0	0	0	0	0	0	0	0	0	0	0	0	1	4	2	3	2	1	1	1	1	1	1	1	1	2	1
Lübbecke	0	0	0	0	0	0	0	0	0	0	0	0	0	0	0	0	0	1	2	0	0	2	0	0	1	0	-1
Lüdinghausen	0	0	0	0	0	0	0	0	0	0	2	0	0	0	4	5	6	7	5	0	0	0	0	0	0	0	0
Minden	0	0	0	0	0	0	0	0	0	0	0	0	0	0	0	0	0	0	0	0	0	0	0	0	0	0	0
Münster	0	0	0	0	0	0	0	0	0	0	22	27	27	26	22	25	26	25	23	22	21	22	20	16	18	23	5
Olpe	0	0	0	0	0	0	0	0	0	0	0	0	0	0	0	0	0	0	0	0	0	1	0	0	0	1	1
Recklinghausen	0	0	0	0	0	0	0	0	0	0	5	9	7	10	9	10	7	6	2	2	8	5	4	6	5	6	1
Siegen/Wittgenstein	0	0	0	0	0	0	0	0	0	0	0	0	0	0	0	0	0	0	0	0	0	0	0	0	0	0	0
Soest	0	0	0	0	0	0	0	0	0	0	0	0	6	5	0	2	2	2	1	0	1	1	0	0	2	0	-2
Steinfurt	0	0	0	0	0	0	0	0	0	0	5	4	5	8	12	10	9	9	7	7	7	4	7	5	6	5	-1
Tecklenburg	0	0	0	0	0	0	0	0	0	0	0	3	3	0	0	6	6	9	8	7	7	8	4	6	5	4	-1
Unna/Hamm	0	0	0	0	0	0	0	0	0	0	0	0	0	0	1	4	2	1	1	3	2	1	0	0	0	0	0
Gütersloh	0	0	0	0	0	0	0	0	0	0	0	3	3	0	0	0	0	4	0	3	1	0	0	0	0	1	1
Gesamt	0	0	0	0	0	0	0	0	0	0	48	81	83	71	73	89	99	107	100	87	81	81	64	65	71	80	9

# **Entwicklung der Jugendmannschaften im FLVW**

Kreis	F-Juniorinnen																										
	1996	1997	1998	1999	2000	2001	2002	2003	2004	2005	2006	2007	2008	2009	2010	2011	2012	2013	2014	2015	2016	2017	2018	2019	2020	2021	+ / -
Ahaus/Coesfeld	0	0	0	0	0	0	0	0	0	0	5	6	6	7	7	8	7	5	6	8	10	3	9	10	9	11	2
Lüdenscheid	0	0	0	0	0	0	0	0	0	0	0	0	0	0	0	0	0	0	0	0	0	0	0	0	0	0	0
Arnsberg	0	0	0	0	0	0	0	0	0	0	0	0	0	0	0	0	0	0	1	0	0	0	0	0	0	0	0
Beckum	0	0	0	0	0	0	0	0	0	0	0	0	0	0	0	0	0	0	0	0	0	1	0	1	0	2	2
Bielefeld	0	0	0	0	0	0	0	0	0	0	0	0	0	0	0	0	0	0	0	0	1	1	0	0	0	0	0
Bochum	0	0	0	0	0	0	0	0	0	0	0	0	0	0	0	0	0	0	0	0	0	0	1	0	0	2	2
Hochsauerlandkreis	0	0	0	0	0	0	0	0	0	0	0	0	0	0	0	0	0	0	0	0	0	0	0	0	0	0	0
Paderborn	0	0	0	0	0	0	0	0	0	0	0	0	0	0	0	0	0	0	0	0	0	0	0	0	0	0	0
Detmold	0	0	0	0	0	0	0	0	0	0	0	0	0	0	0	0	0	0	0	0	0	0	0	0	0	0	0
Dortmund	0	0	0	0	0	0	0	0	0	0	0	0	0	0	0	0	0	0	0	0	0	0	0	0	0	3	3
Gelsenkirchen	0	0	0	0	0	0	0	0	0	0	0	0	0	0	0	0	0	0	0	0	0	0	0	0	0	0	0
Hagen	0	0	0	0	0	0	0	0	0	0	0	0	0	0	0	0	0	0	0	0	1	0	2	1	1	0	-1
Herford	0	0	0	0	0	0	0	0	0	0	0	0	0	0	0	0	0	0	0	0	0	0	0	0	0	0	0
Herne	0	0	0	0	0	0	0	0	0	0	0	0	0	0	0	0	0	0	0	0	0	0	1	0	0	0	0
Höxter	0	0	0	0	0	0	0	0	0	0	0	0	0	0	0	0	0	0	0	0	0	0	0	0	0	0	0
Iserlohn	0	0	0	0	0	0	0	0	0	0	0	0	0	0	0	0	0	0	0	0	0	0	0	0	0	0	0
Lemgo	0	0	0	0	0	0	0	0	0	0	0	0	0	0	0	0	0	0	0	0	0	0	0	0	0	0	0
Lippstadt	0	0	0	0	0	0	0	0	0	0	0	0	0	0	0	0	0	0	0	0	0	0	0	0	0	0	0
Lübbecke	0	0	0	0	0	0	0	0	0	0	0	0	0	0	0	0	0	0	0	0	0	0	0	0	0	0	0
Lüdinghausen	0	0	0	0	0	0	0	0	0	0	1	0	0	0	0	0	0	0	0	0	0	0	0	0	0	0	0
Minden	0	0	0	0	0	0	0	0	0	0	0	0	0	0	0	0	0	0	0	0	0	0	0	0	0	0	0
Münster	0	0	0	0	0	0	0	0	0	0	0	3	6	6	6	6	5	5	7	9	8	7	6	7	8	10	2
Olpe	0	0	0	0	0	0	0	0	0	0	0	0	0	0	0	0	0	0	0	0	0	0	0	0	0	0	0
Recklinghausen	0	0	0	0	0	0	0	0	0	0	0	1	0	0	0	0	0	0	0	2	3	4	4	4	4	3	-1
Siegen/Wittgenstein	0	0	0	0	0	0	0	0	0	0	1	0	0	0	0	0	0	0	0	0	0	0	0	0	0	1	1
Soest	0	0	0	0	0	0	0	0	0	0	0	0	0	0	0	0	0	0	0	0	0	0	0	0	0	0	0
Steinfurt	0	0	0	0	0	0	0	0	0	0	0	0	0	0	5	4	2	4	2	4	5	5	7	7	2	4	2
Tecklenburg	0	0	0	0	0	0	0	0	0	0	0	0	0	0	0	0	0	0	0	0	0	0	0	0	0	0	0
Unna/Hamm	0	0	0	0	0	0	0	0	0	0	0	0	0	0	0	0	0	0	0	0	0	0	0	0	0	0	0
Güterloh	0	0	0	0	0	0	0	0	0	0	0	0	0	0	0	0	0	0	0	0	0	0	0	0	0	0	0
Gesamt	0	0	0	0	0	0	0	0	0	0	7	10	12	13	18	18	14	14	16	23	28	21	30	30	24	36	12



# Entwicklung der Jugendmannschaften im FLVW

Kreis	Gesamt																										
	1996	1997	1998	1999	2000	2001	2002	2003	2004	2005	2006	2007	2008	2009	2010	2011	2012	2013	2014	2015	2016	2017	2018	2019	2020	2021	+ / -
Ahaus/Coesfeld	601	645	621	591	575	610	676	705	726	739	779	811	783	753	721	737	706	699	722	742	709	671	652	646	622	608	-14
Lüdenscheid	212	241	230	219	187	183	194	206	206	200	220	220	202	200	185	191	184	183	199	190	167	171	174	167	163	168	5
Arnsberg	186	223	223	208	204	205	227	241	231	234	218	258	246	234	246	214	196	177	182	173	183	169	159	149	142	143	1
Beckum	154	177	187	203	191	186	198	204	215	222	219	224	205	207	183	199	200	188	176	181	167	178	165	159	147	159	12
Bielefeld	362	396	370	338	340	360	386	406	419	419	450	483	473	437	452	445	407	424	432	440	434	422	390	367	351	357	6
Bochum	598	600	574	546	529	538	580	626	614	611	577	637	610	580	542	548	537	528	516	523	517	506	467	457	455	464	9
Hochsauerlandkreis	276	314	310	325	322	307	317	326	328	333	344	354	356	340	314	317	281	283	267	267	247	240	213	196	190	175	-15
Paderborn	463	524	494	481	472	472	493	512	511	526	530	549	538	528	496	491	464	473	479	481	475	446	417	397	381	384	3
Detmold	209	231	231	210	206	219	230	247	242	257	250	255	250	242	218	205	197	199	203	200	208	198	177	196	181	171	-10
Dortmund	553	574	663	595	591	605	641	664	666	653	643	657	626	638	606	604	591	592	607	626	641	623	643	647	633	651	18
Gelsenkirchen	381	468	433	396	391	401	412	422	398	367	361	416	372	385	337	347	342	349	333	323	336	323	300	299	280	307	27
Hagen	295	322	335	322	305	316	344	356	366	355	366	358	381	369	343	340	328	330	335	325	310	308	285	285	270	289	19
Herford	277	307	314	296	280	254	263	250	260	275	280	269	302	258	270	294	280	275	264	267	253	236	221	225	217	213	-4
Herne	281	296	279	260	262	263	301	298	280	270	258	261	267	248	252	246	211	225	217	219	230	218	197	200	186	198	12
Höxter	262	299	285	270	260	275	295	294	302	307	326	337	305	311	295	287	260	242	225	226	230	216	209	201	192	193	1
Iserlohn	233	240	230	215	234	238	261	283	278	283	296	312	288	290	273	288	238	236	244	233	228	205	179	198	187	188	1
Leipzig	234	271	258	242	231	215	228	247	257	262	279	287	264	243	249	239	232	231	229	227	220	208	188	170	162	184	22
Lippstadt	194	214	207	223	229	218	232	237	230	229	234	251	251	247	228	222	220	223	215	209	205	202	199	198	186	182	-4
Lübbecke	189	212	211	193	179	171	184	174	186	181	201	206	195	202	196	197	188	190	190	185	183	168	158	153	142	139	-3
Lüdinghausen	200	212	221	205	197	192	218	223	221	240	227	251	234	250	244	254	257	231	199	0	0	0	0	0	0	0	0
Minden	192	242	214	204	194	192	221	217	229	237	256	277	251	246	235	247	241	246	241	231	227	214	198	196	189	190	1
Münster	583	609	608	597	564	581	627	678	694	726	766	818	790	757	730	753	739	717	716	806	774	775	731	703	685	694	9
Olpe	263	286	286	285	277	286	310	321	317	326	316	348	346	340	319	310	294	276	267	255	252	230	223	221	220	222	2
Recklinghausen	753	820	770	780	735	719	766	780	781	760	778	845	834	809	761	786	698	712	703	699	656	627	577	574	572	610	38
Siegen/Wittgenstein	332	358	356	351	344	343	369	385	400	397	399	427	401	398	365	367	353	366	361	351	337	327	300	298	286	301	15
Soest	206	238	234	226	210	209	225	240	238	237	238	231	234	213	198	200	191	192	196	189	180	183	181	166	165	162	-3
Steinfurt	370	419	400	392	366	361	390	381	414	414	435	454	459	437	414	415	401	382	360	390	364	368	339	333	332	319	-13
Tecklenburg	299	332	309	331	317	309	322	339	354	366	372	399	400	387	375	388	370	382	374	371	343	342	307	310	285	300	15
Unna/Hamm	405	425	417	392	389	401	426	453	461	480	472	500	495	483	451	442	427	430	408	441	405	405	375	346	341	337	-4
Güterloh	281	319	314	302	293	300	330	359	374	343	374	388	383	374	356	365	373	365	372	344	355	335	324	322	313	319	6
Gesamt	9844	10814	10584	10198	9874	9929	10666	11074	11198	11249	11464	12083	11741	11406	10854	10938	10406	10346	10232	10114	9836	9514	8948	8779	8475	8627	152

## Entwicklung der Jugendmannschaften im FLVW

Jahr	A-Junioren				B-Junioren				C-Junioren				D-Junioren			
	11er	7er	Ges.	d.SG	11er	7er	Ges.	d.SG	11 er	7 er	Ges.	d.SG	11er	7 er	Ges.	d.SG
1983			1571				1527				1829		ab 2011		1731	
1984			1494				1422				1608		9er		1540	
1985			1476				1363				1512				1401	
1986			1475				1265				1378				1333	
1987			1434				1232				1267				1348	
1988			1317				1072				1195				1295	
1989	1006	3	1009	146	862	11	873	107	991	96	1087	140	993	199	1192	132
1990	907		907	129	828	3	831	112	952	104	1056	133	979	236	1215	133
1991	844		844	122	776		776	100	901	110	1011	134	974	269	1243	135
1992	820	7	827	124	788	7	795	100	930	111	1041	139	1011	258	1269	139
1993	821	8	829	136	790	13	803	104	968	131	1099	121	1026	322	1348	204
1994	783	6	789	107	847	15	862	101	1020	153	1173	127	1121	333	1454	128
1995	849	7	856	116	918	16	935	110	1106	166	1272	138	1216	361	1577	139
1996	871	6	877	126	987	14	1001	119	1229	142	1371	149	1354	340	1694	151
1997	878	7	885	79	920	14	934	73	1180	134	1314	87	1394	345	1739	101
1998	915	3	918	102	963	16	979	85	1159	130	1289	92	1307	399	1706	112
1999	882	6	888	89	932	13	945	60	1185	122	1307	85	1300	371	1671	92
2000	889	3	892	100	911	20	931	65	1183	109	1292	78	1237	370	1607	111
2001	867	9	876	87	903	12	915	70	1146	113	1259	86	1252	382	1634	103
2002	866	13	879	85	929	10	939	78	1144	123	1267	87	1355	398	1753	121
2003	908	5	913	89	946	7	953	85	1263	112	1375	85	1421	358	1779	120
2004	936	0	936	103	988	12	1000	86	1311	105	1416	110	1397	367	1764	132
2005	937	0	937	89	1048	14	1062	75	1303	93	1396	79	1387	323	1710	112
2006	922	8	922	93	1040	23	1063	85	1311	87	1398	83	1368	309	1677	124
2007	986	12	998	84	1067	11	1078	79	1307	73	1380	82	1472	291	1763	120
2008	984	8	992	82	1034	13	1047	75	1270	69	1339	89	1520	266	1786	113
2009	980	9	989	81	1027	12	1039	71	1269	75	1344	85	1461	230	1691	119
2010	919	9	928	78	994	25	1019	70	1277	49	1326	82	1336	259	1595	99
2011	893	5	898	83	1026	3	1029	81	1246	46	1292	93	1687	44	1731	142
2012	847	1	848	90	953	9	962	87	1188	30	1218	112	1634	41	1675	149
2013	832	4	836	93	948	5	953	100	1225	24	1249	132	1574	66	1640	164
2014	824	5	829	113	946	6	952	133	1200	36	1236	143	1613	37	1650	174
2015	804	3	807	136	951	2	953	158	1158	21	1179	182	1566	49	1615	216
2016	807	3	810	154	882	2	884	172	1118	17	1135	191	1520	72	1592	228
2017	763	0	763	139	859	4	863	157	1109	15	1124	186	1469	70	1539	203
2018	711	4	715	166	805	3	808	168	1037	21	1058	212	1406	64	1470	205
2019	687	4	691	176	771	7	778	184	958	14	972	231	1370	60	1430	238
2020	680	0	680	176	771	5	776	177	989	7	996	210	1290	125	1415	253
2021	704	0	704	182	787	5	792	173	1018	4	1022	211	1298	111	1409	245
+/-	24	0	24	6	16	0	16	-4	29	-3	26	1	8	-14	-6	-8

## Entwicklung der Jugendmannschaften im FLVW

Jahr	E-Junioren				F-Junioren				Mini-Kicker			
	11 er	7 er	Ges.	d.SG	11 er	7 er	Ges.	d.SG	11er	7 er	Ges.	d.SG
1983			1407				529				23	
1984			1313				562				26	
1985			1236				648				24	
1986			1264				682				24	
1987			1281				851				48	
1988			1305				932				68	
1989	842	557	1399	120	323	780	1103	87	8	65	73	
1990	786	582	1368	123	292	804	1096	75	17	90	107	3
1991	742	659	1401	127	183	972	1155	85	38	107	145	3
1992	805	598	1403	123	132	1099	1231	98	17	193	210	7
1993	804	667	1471	136	126	1178	1304	96		267	267	9
1994	898	702	1600	129	92	1460	1552	100	36	365	401	11
1995	974	761	1735	140	81	1602	1683	108	0	435	435	12
1996	590	1521	2111	152	51	1796	1847	118	0	559	559	13
1997	590	1762	2352	83	51	2239	2290	82	0	860	860	22
1998	467	1806	2273	108	34	2138	2172	101	0	783	783	21
1999	467	1712	2179	98	37	1905	1942	83	0	801	801	27
2000	459	1612	2071	116	0	1827	1827	79	0	815	815	42
2001	496	1520	2016	114	0	1926	1926	111	0	878	878	54
2002	0	2351	2351	111	0	2029	2029	99	0	1004	1004	41
2003	0	2429	2429	120	0	2105	2105	112	0	1041	1041	45
2004	0	2361	2361	123	0	2100	2100	109	0	1024	1024	52
2005	0	2305	2305	103	0	2053	2053	80	0	1067	1067	35
2006	0	2375	2375	116	0	2045	2045	93	0	1112	1112	38
2007	0	2545	2545	122	0	2179	2179	88	0	1126	1126	37
2008	0	2408	2408	134	0	2017	2017	94	0	1042	1042	57
2009	0	2304	2304	120	0	1931	1931	92	0	1000	1000	44
2010	0	2132	2132	96	0	1842	1842	95	0	993	993	51
2011	0	2125	2125	116	0	1888	1888	99	0	973	973	38
2012	0	2043	2043	118	0	1788	1788	104	0	911	911	42
2013	0	2082	2082	143	0	1736	1736	108	0	947	947	50
2014	0	1994	1994	145	0	1727	1727	108	0	986	986	59
2015	0	1961	1961	189	0	1824	1824	153	0	955	955	53
2016	0	1938	1938	196	0	1745	1745	168	0	951	951	72
2017	0	1940	1940	198	0	1674	1674	137	0	916	916	47
2018	0	1768	1768	210	0	1587	1587	184	0	927	927	73
2019	0	1800	1800	235	0	1592	1592	205	0	950	950	91
2020	0	1687	1687	230	0	1521	1521	189	0	865	865	89
2021	0	1618	1618	227	0	1550	1550	200	0	986	986	101
+/-	0	-69	-69	-3	0	29	29	11	0	121	121	12

## Entwicklung der Jugendmannschaften im FLVW

Jahr	Juniorinnen A				Juniorinnen B				Juniorinnen C				Juniorinnen D			
	11er	7 er	Ges.	d.SG	11 er	7 er	Ges.	d.SG	11er	7 er	Ges.	d.SG	11er	7 er	Ges.	d.SG
1983													ab 2011 9er			
1984																
1985																
1986																
1987					146		146		5		5					
1988					124		124		2		2					
1989					44	37	81		12	29	41				0	
1990					65	38	103		11	32	43				0	
1991					70	37	107		19	45	64				0	
1992					65	51	116		29	47	76				0	
1993					100	70	170		8	3	11				0	
1994					106	75	181		7	37	44			27	27	
1995					175	75	250		7	15	22			28	28	
1996					175	80	255		35	59	94			35	35	
1997					169	80	249	5	49	83	132	4	14	45	59	0
1998					139	181	320	5	29	46	75	2	9	60	69	0
1999					130	182	312	10	2	81	83	0	0	70	70	1
2000					150	141	291	9	9	88	97	1	5	46	51	1
2001					153	122	275	11	16	46	62	3	0	88	88	3
2002					135	127	262	11	29	73	102	6	0	80	80	1
2003					132	135	267	17	39	87	126	3	6	80	86	3
2004					163	170	333	16	30	64	94	0	17	153	170	3
2005					210	193	403	11	32	133	165	2	24	127	151	2
2006	0	0	0	0	208	214	422	9	30	194	224	3	18	145	163	2
2007	0	6	6	0	284	149	433	11	34	202	236	2	22	226	248	8
2008	3	14	17	1	307	151	458	21	88	180	268	5	27	245	272	0
2009	18	17	35	2	321	141	462	22	110	169	279	10	25	223	248	0
2010	0	20	20	1	250	159	409	34	63	187	250	19	26	223	249	0
2011	7	14	21	3	302	79	381	24	139	110	249	22	72	172	244	0
2012	10	3	13	2	321	34	355	38	148	80	228	29	144	108	252	0
2013	4	2	6	2	262	71	333	31	170	59	229	30	93	121	214	0
2014	4	1	5	1	269	29	298	41	177	54	231	39	121	87	208	0
2015	4	1	5	0	243	53	296	47	166	51	217	33	125	67	192	0
2016	4	1	5	0	259	31	290	40	144	50	194	34	118	65	183	0
2017	2	0	2	0	232	33	265	40	138	32	170	28	89	67	156	0
2018	6	0	6	2	178	57	235	44	110	36	146	27	79	55	134	0
2019	4	1	5	1	165	35	200	33	84	37	121	16	76	69	145	0
2020	3	2	5	1	161	19	180	27	94	28	122	14	63	70	133	0
2021	7	1	8	3	146	12	158	26	105	32	137	21	80	47	127	0
+/-	4	-1	3	2	-15	-7	-22	-1	11	4	15	7	17	-23	-6	0

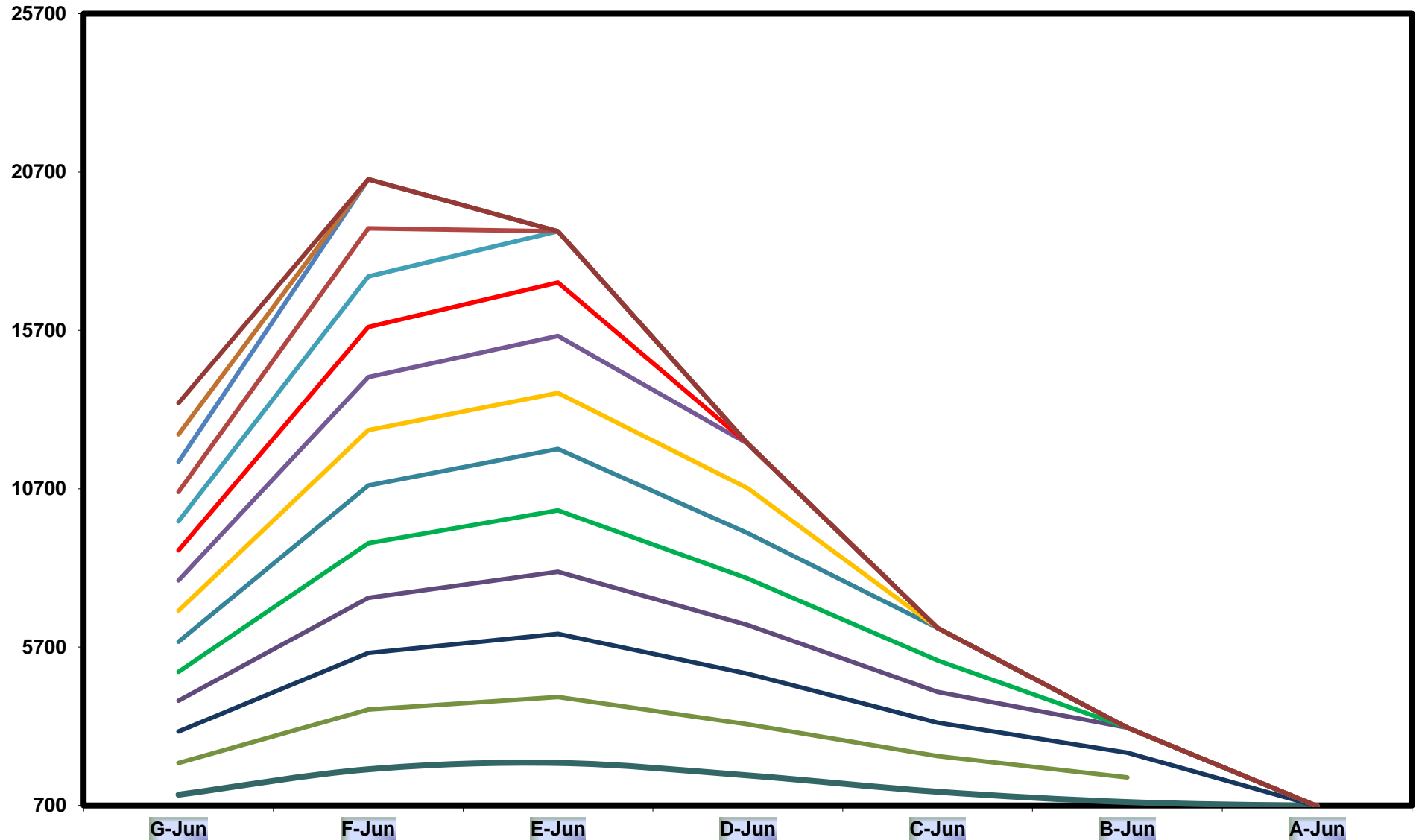
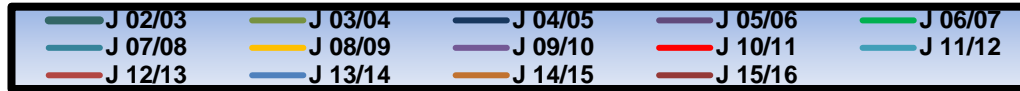
## Entwicklung der Jugendmannschaften im FLVW

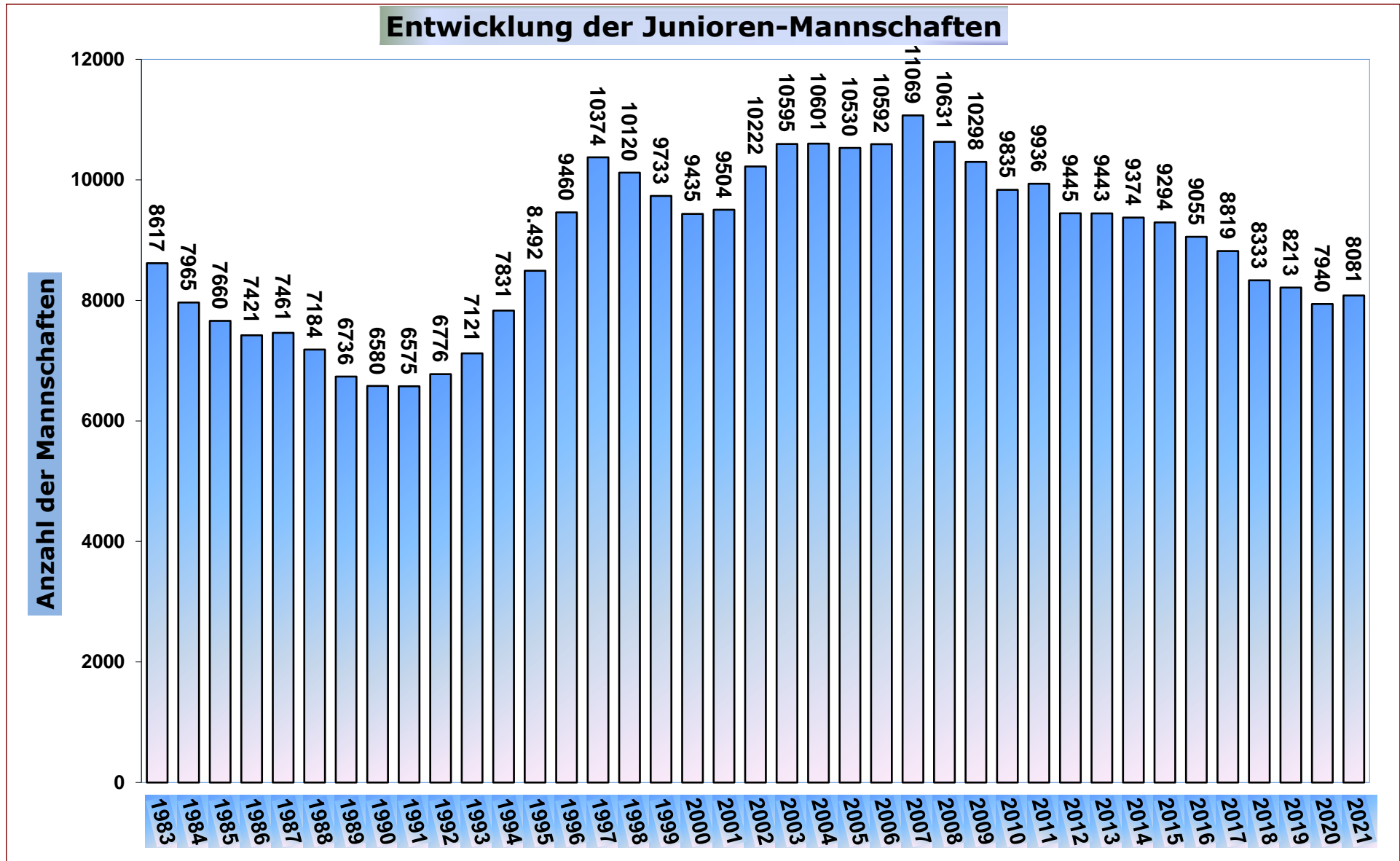
Jahr	Juniorinnen E				Juniorinnen F				Gesamt			
	11 er	7 er	Ges.	d.SG	11er	7 er	Ges.	d.SG	11 er	7 er	Ges.	d.SG
1983									8617	0	8617	0
1984									7965	0	7965	0
1985									7660	0	7660	0
1986									7421	0	7421	0
1987									7461	0	7612	0
1988									7184	0	7310	0
1989									5081	1777	6858	732
1990									4837	1889	6726	708
1991									4547	2199	6746	706
1992									4597	2371	6968	730
1993									4643	2659	7302	806
1994									4910	3173	8083	703
1995									5326	3466	8792	762
1996									5292	4552	9844	827
1997									5245	5569	10814	536
1998									5022	5562	10584	628
1999									4935	5263	10198	545
2000									4843	5031	9874	602
2001									4833	5096	9929	642
2002									4458	6208	10666	640
2003									4715	6359	11074	679
2004									4842	6356	11198	734
2005									4953	6296	11249	588
2006	0	48	48	0	0	7	7	0	4897	6567	11464	646
2007	0	81	81	0	0	10	10	0	5172	6911	12083	633
2008	0	83	83	0	0	12	12	0	5233	6508	11741	678
2009	0	71	71	0	0	13	13	0	5211	6195	11406	658
2010	0	73	73	0	0	18	18	1	4865	5989	10854	675
2011	0	89	89	0	0	18	18	1	5372	5566	10938	715
2012	0	99	99	0	0	14	14	0	5245	5161	10406	792
2013	0	107	107	0	0	14	14	0	5108	5238	10346	869
2014	0	100	100	0	0	16	16	2	5154	5078	10232	1015
2015	0	87	87	0	0	23	23	3	5017	5097	10114	1279
2016	0	81	81	0	0	28	28	2	4852	4984	9836	1294
2017	0	81	81	0	0	21	21	1	4661	4853	9514	1172
2018	0	64	64	0	0	30	30	3	4332	4616	8948	1323
2019	0	65	65	0	0	30	30	2	4115	4664	8779	1432
2020	0	71	71	0	0	24	24	2	4051	4424	8475	1400
2021	0	80	80	0	0	36	36	5	4145	4482	8627	1425
+/-	0	9	9	0	0	12	12	3	94	58	152	25

## Fluktuation - Junioren - FLVW

Geburtsjahr	Mini	F-Jun.	E-Jun.	D-Jun.	C-Jun.	B-Jun.	A-Jun.	D zur C		C zur B		B zur A	
J 71/72				1731	1.512	1232	1009	-219	-12,65%	-280	-18,52%	-223	-18,10%
J 72/73				1540	1.378	1072	907	-162	-10,52%	-306	-22,21%	-165	-15,39%
J 73/74			1407	1401	1.267	873	844	-134	-9,56%	-394	-31,10%	-29	-3,32%
J 74/75			1313	1333	1.195	831	827	-138	-10,35%	-364	-30,46%	-4	-0,48%
J 75/76		529	1236	1348	1087	776	829	-261	-19,36%	-311	-28,61%	53	6,83%
J 76/77		562	1264	1295	1.056	795	789	-239	-18,46%	-261	-24,72%	-6	-0,75%
J 77/78	23	648	1281	1192	1011	803	856	-181	-15,18%	-208	-20,57%	53	6,60%
J 78/79	26	682	1305	1215	1041	862	877	-174	-14,32%	-179	-17,20%	15	1,74%
J 79/80	24	851	1399	1243	1099	935	885	-144	-11,58%	-164	-14,92%	-50	-5,35%
J 80/81	24	932	1368	1269	1173	1001	918	-96	-7,57%	-172	-14,66%	-83	-8,29%
J 81/82	48	1103	1401	1348	1272	934	888	-76	-5,64%	-338	-26,57%	-46	-4,93%
J 82/83	68	1096	1403	1454	1371	979	892	-83	-5,71%	-392	-28,59%	-87	-8,89%
J 83/84	73	1155	1471	1577	1314	945	876	-263	-16,68%	-369	-28,08%	-69	-7,30%
J 84/85	107	1231	1600	1694	1289	931	879	-405	-23,91%	-358	-27,77%	-52	-5,59%
J 85/86	145	1304	1735	1739	1307	915	913	-432	-24,84%	-392	-29,99%	-2	-0,22%
J 86/87	210	1552	2111	1706	1292	939	936	-414	-24,27%	-353	-27,32%	-3	-0,32%
J 87/88	267	1683	2352	1671	1269	953	937	-402	-24,06%	-316	-24,90%	-16	-1,68%
J 88/89	401	1847	2273	1607	1276	1000	922	-331	-20,60%	-276	-21,63%	-78	-7,80%
J 89/90	435	2290	2179	1634	1375	1062	998	-259	-15,85%	-313	-22,76%	-64	-6,03%
J 90/91	559	2172	2071	1753	1416	1063	992	-337	-19,22%	-353	-24,93%	-71	-6,68%
J 91/92	860	1942	2016	1779	1396	1078	989	-383	-21,53%	-318	-22,78%	-89	-8,26%
J 92/93	783	1827	2351	1764	1398	1047	928	-366	-20,75%	-351	-25,11%	-119	-11,37%
J 93/94	801	1926	2429	1710	1380	1039	898	-330	-19,30%	-341	-24,71%	-141	-13,57%
J 94/95	815	2029	2361	1677	1339	1019	848	-338	-20,16%	-320	-23,90%	-171	-16,78%
J 95/96	878	2105	2305	1763	1344	1029	836	-419	-23,77%	-315	-23,44%	-193	-18,76%
J 96/97	1004	2100	2375	1786	1326	962	829	-460	-25,76%	-364	-27,45%	-133	-13,83%
J 97/98	1041	2053	2545	1691	1292	953	807	-399	-23,60%	-339	-26,24%	-146	-15,32%
J 98/99	1024	2045	2408	1595	1218	952	810	-377	-23,64%	-266	-21,84%	-142	-14,92%
J 99/00	1067	2179	2304	1731	1249	953	763	-482	-27,85%	-296	-23,70%	-190	-19,94%
J 00/01	1112	2017	2132	1675	1236	884	715	-439	-26,21%	-352	-28,48%	-169	-19,12%
J 01/02	1126	1931	2125	1640	1179	863	691	-461	-28,11%	-316	-26,80%	-172	-19,93%
J 02/03	1042	1842	2043	1650	1135	808	680	-515	-31,21%	-327	-28,81%	-128	-15,84%
J 03/04	1000	1888	2082	1615	1124	778	704	-491	-30,40%	-346	-30,78%	-74	-9,51%
J 04/05	993	1788	1994	1592	1058	776		-534	-33,54%	-282	-26,65%		
J 05/06	973	1736	1961	1539	972	792		-567	-36,84%	-180	-18,52%		
J 06/07	911	1727	1938	1470	996			-474	-32,24%				
J 07/08	947	1824	1940	1430	1022			-408	-28,53%				
J 08/09	986	1745	1768	1415									
J 09/10	955	1674	1800	1409									
J 10/11	951	1587	1687										
J 11/12	916	1592	1618										
J 12/13	927	1521											
J 13/14	950	1550											
J 14/15	865												

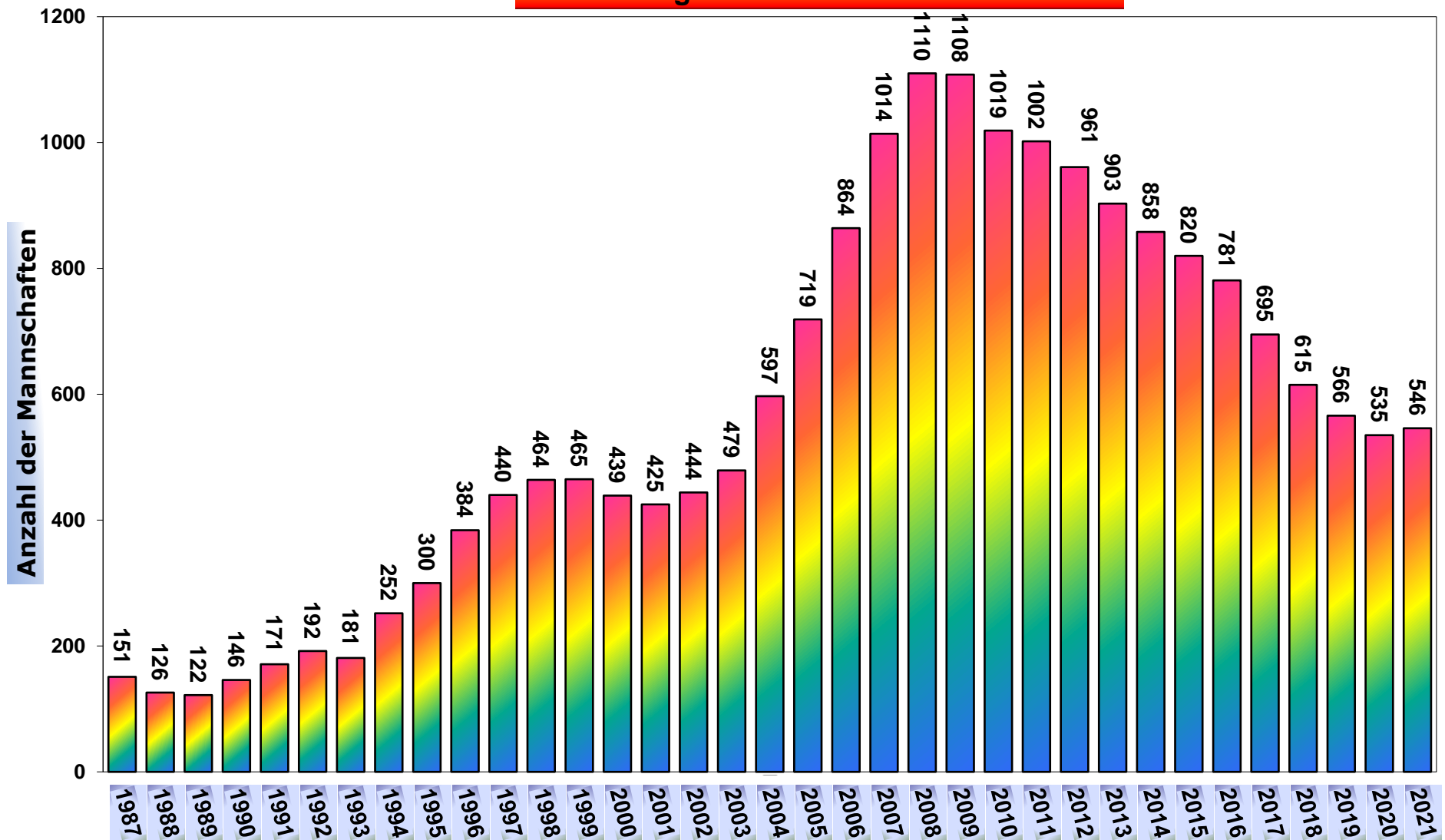
## Fluktuation - Junioren - FLVW



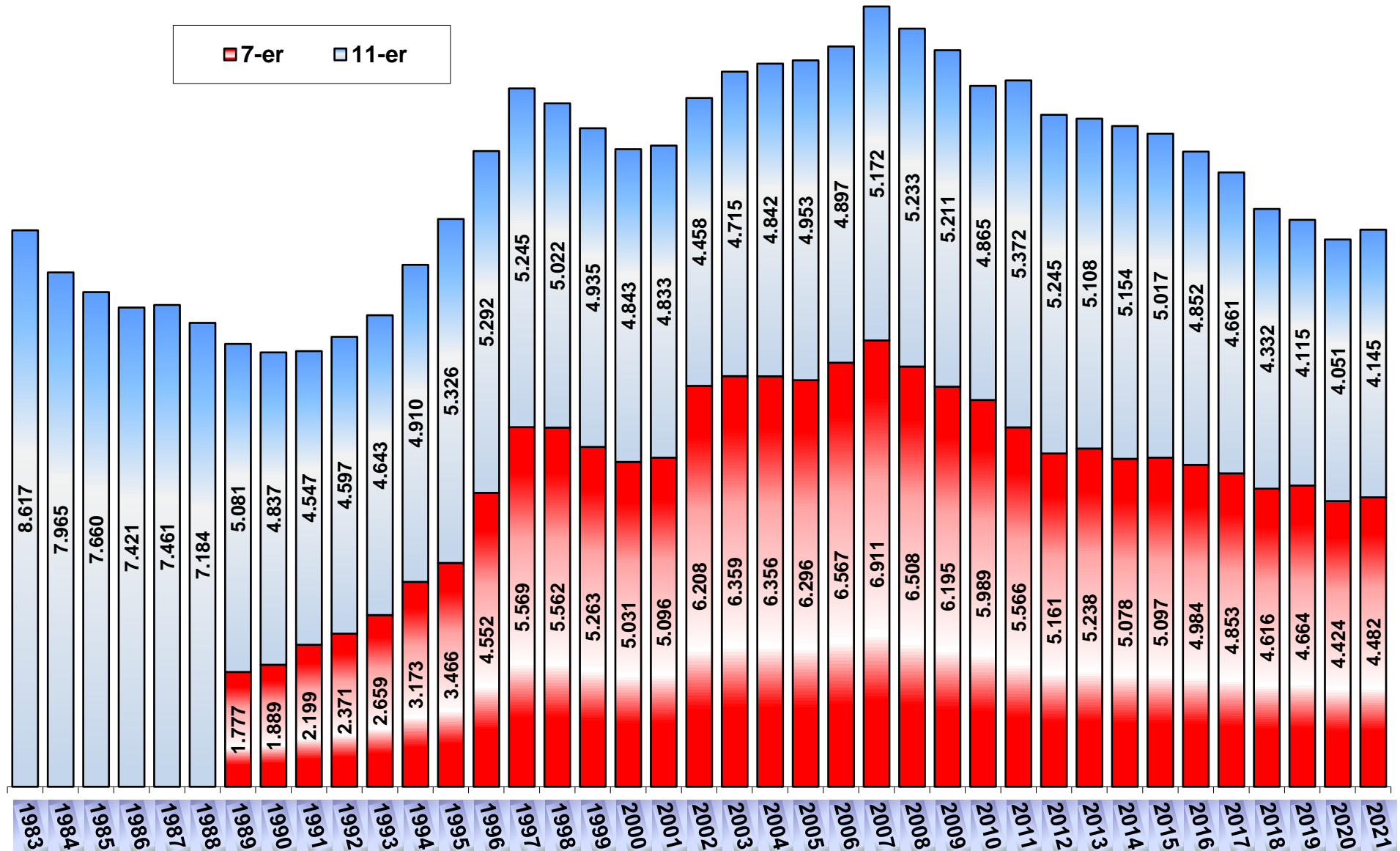




## Entwicklung der Juniorinnen-Mannschaften

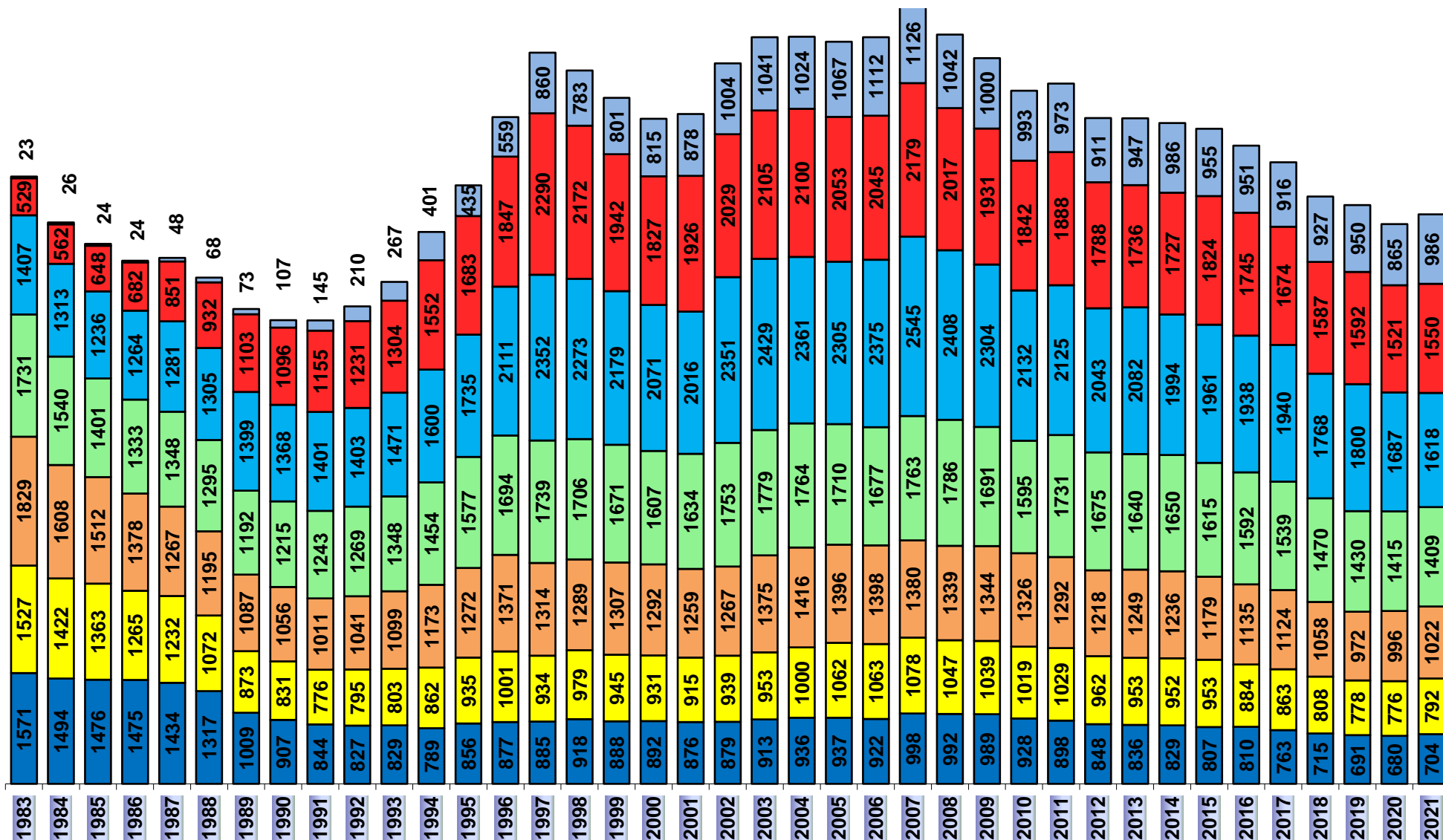


## Entwicklung der Jugendmannschaften im FLVW (Mannschaften gesamt) m u. w



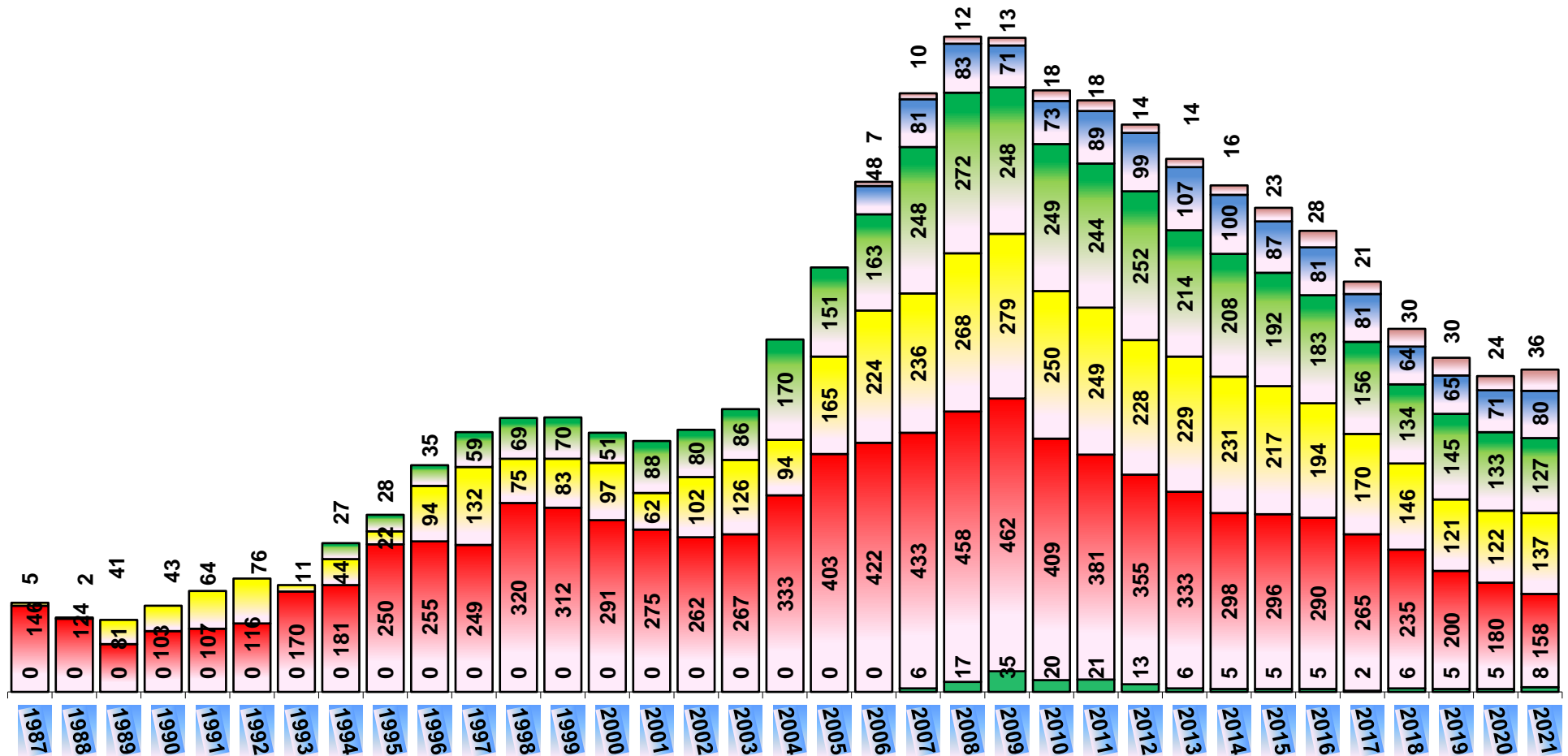
# Entwicklung der Juniorenmannschaften im FLVW (nach Altersklassen)

■ A-Jun. ■ B-Jun. ■ C-Jun. ■ D-Jun. ■ E-Jun. ■ F-Jun. ■ Mini-Kicker

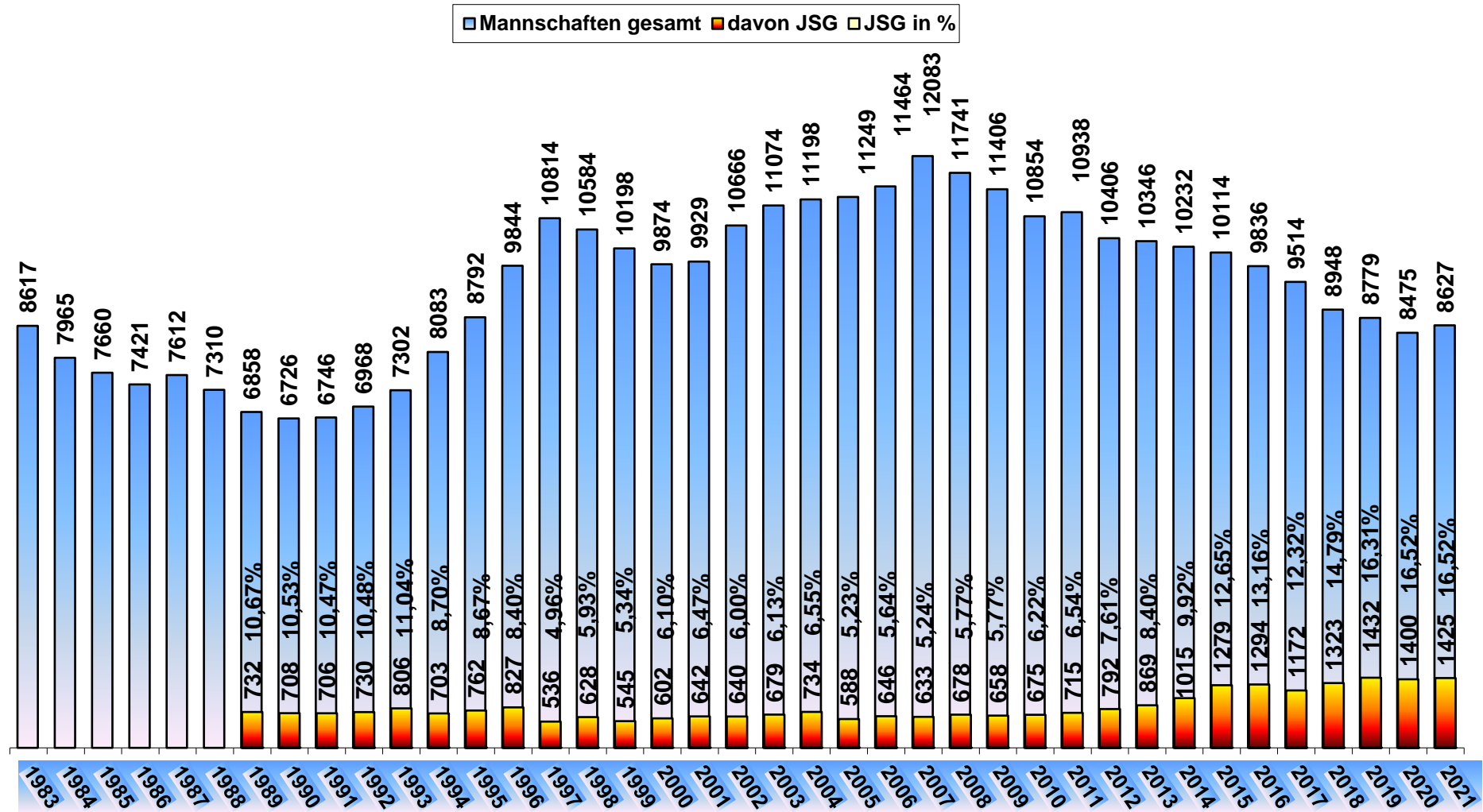


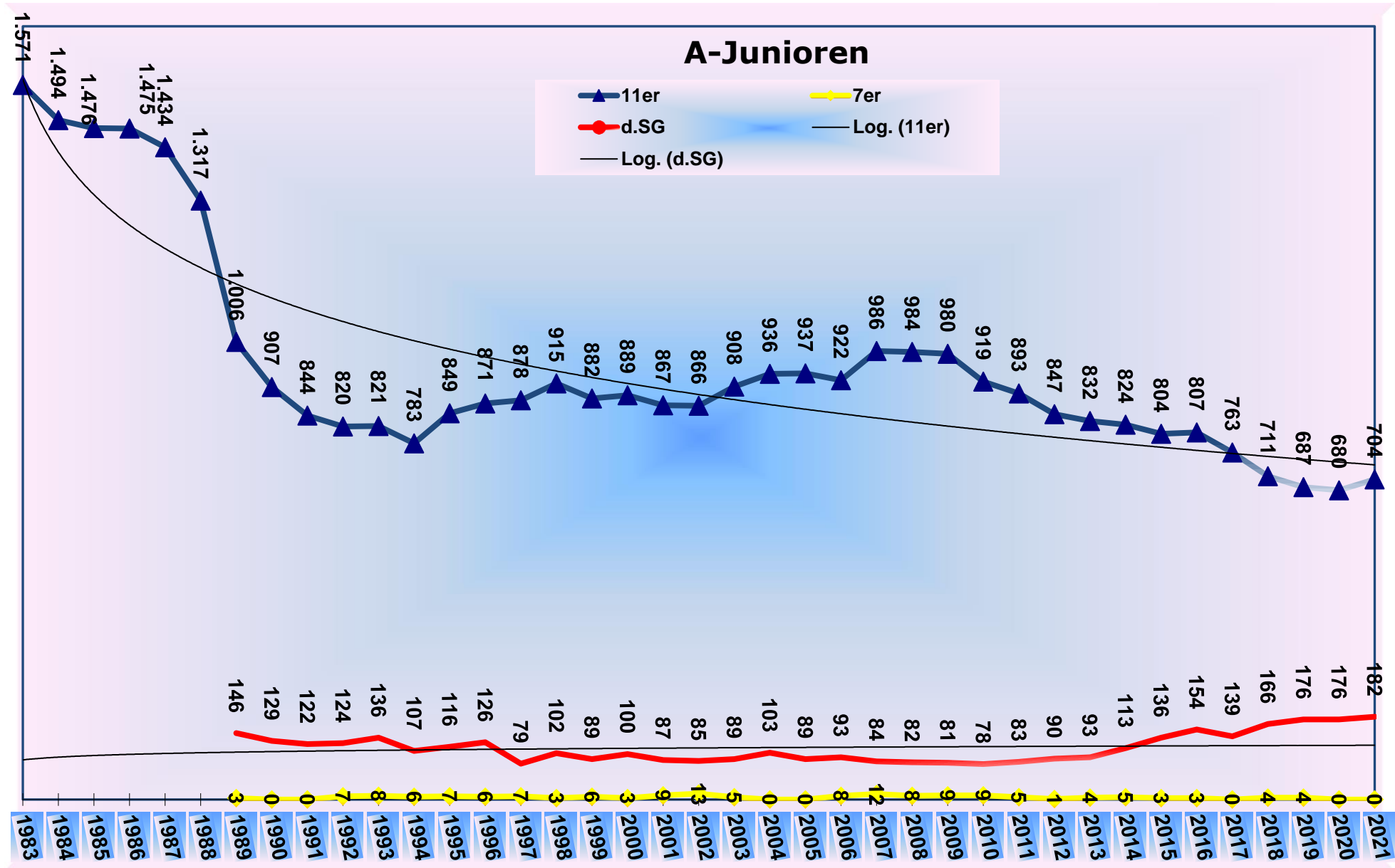
## Entwicklung der Juniorinnenmannschaften im FLVW (nach Altersklassen)

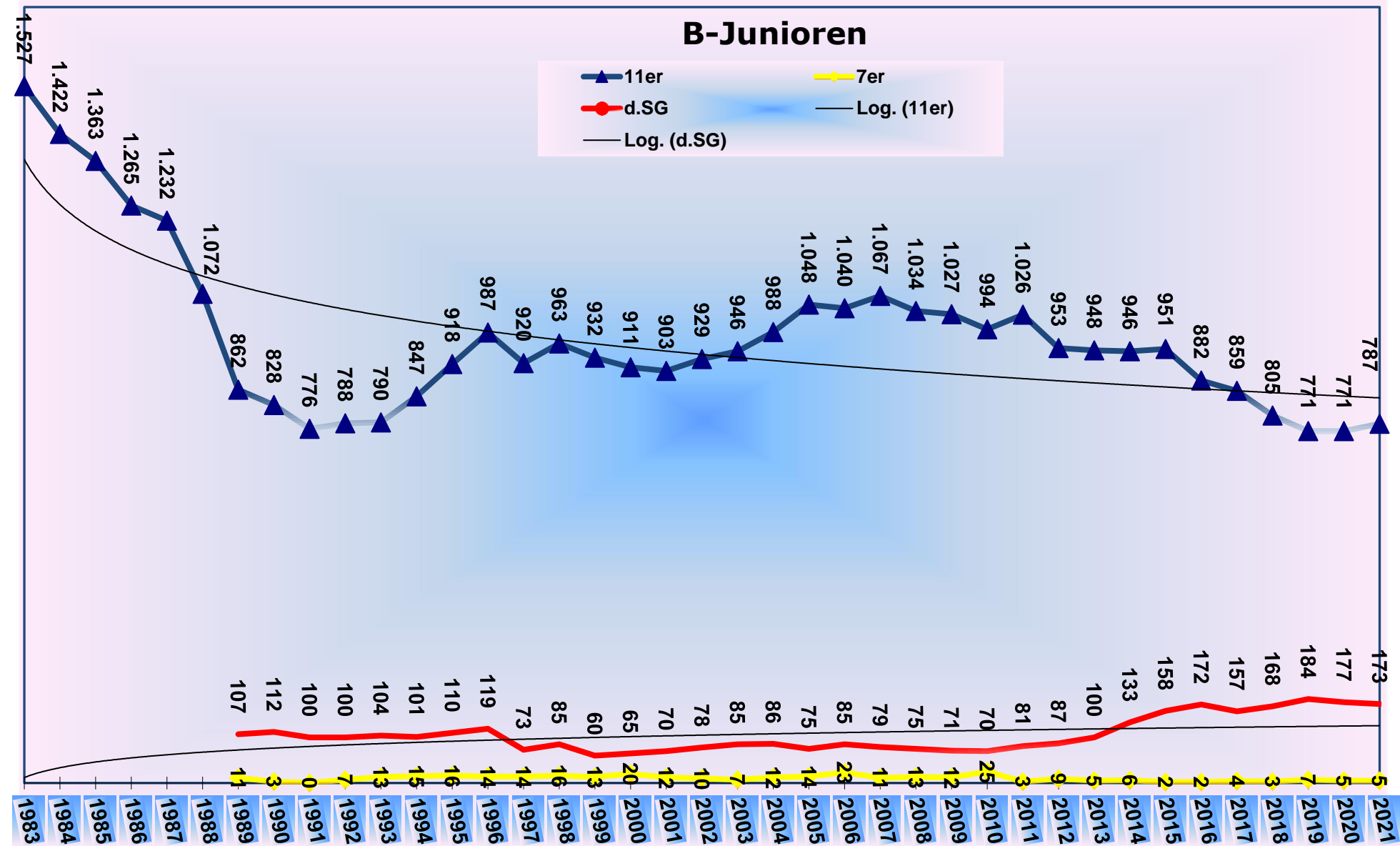
■ Juniorinnen A   
 ■ Juniorinnen B   
 ■ Juniorinnen C   
 ■ Juniorinnen D   
 ■ Juniorinnen E   
 ■ Juniorinnen F

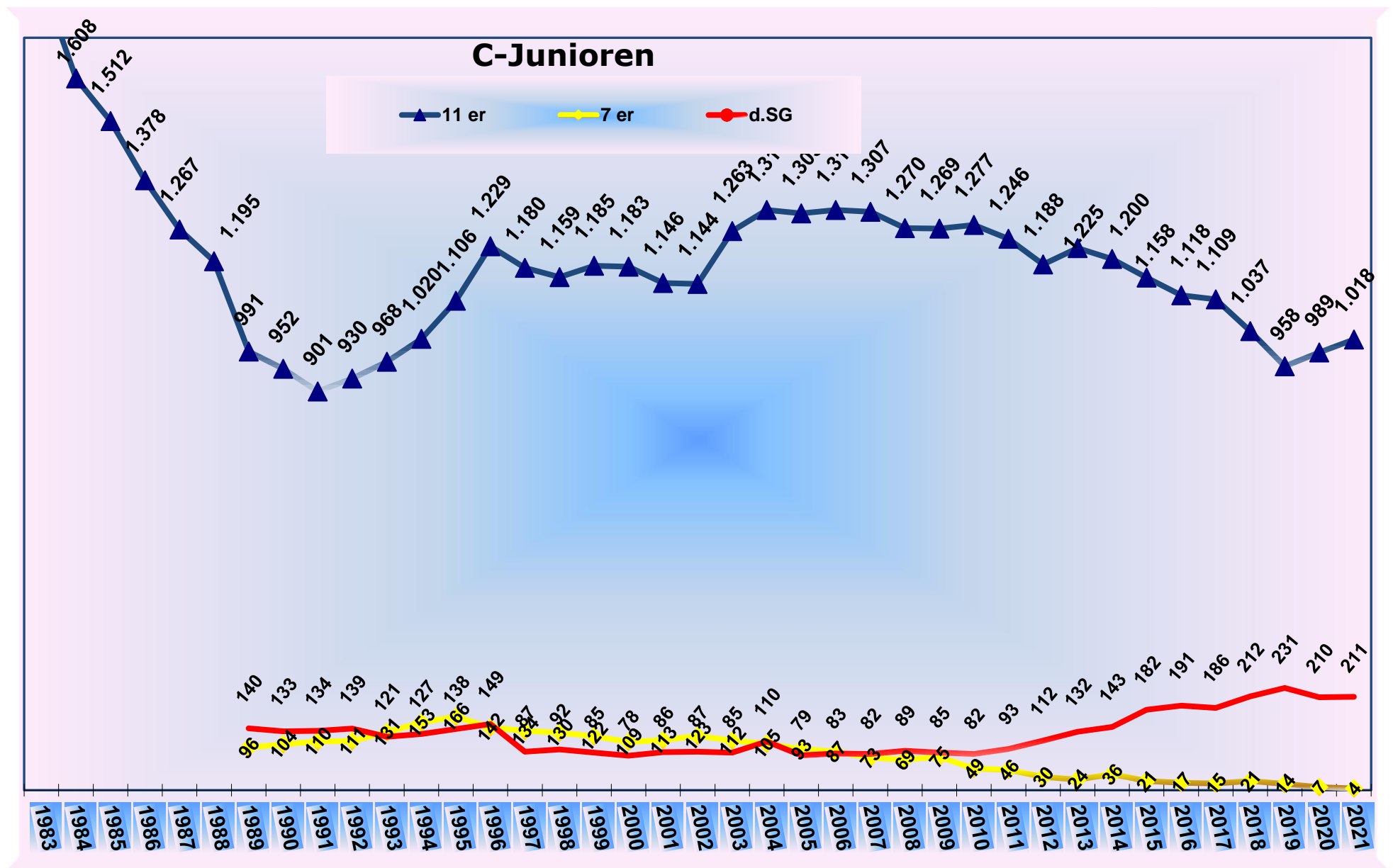


## Entwicklung der Spielgemeinschaften im FLVW

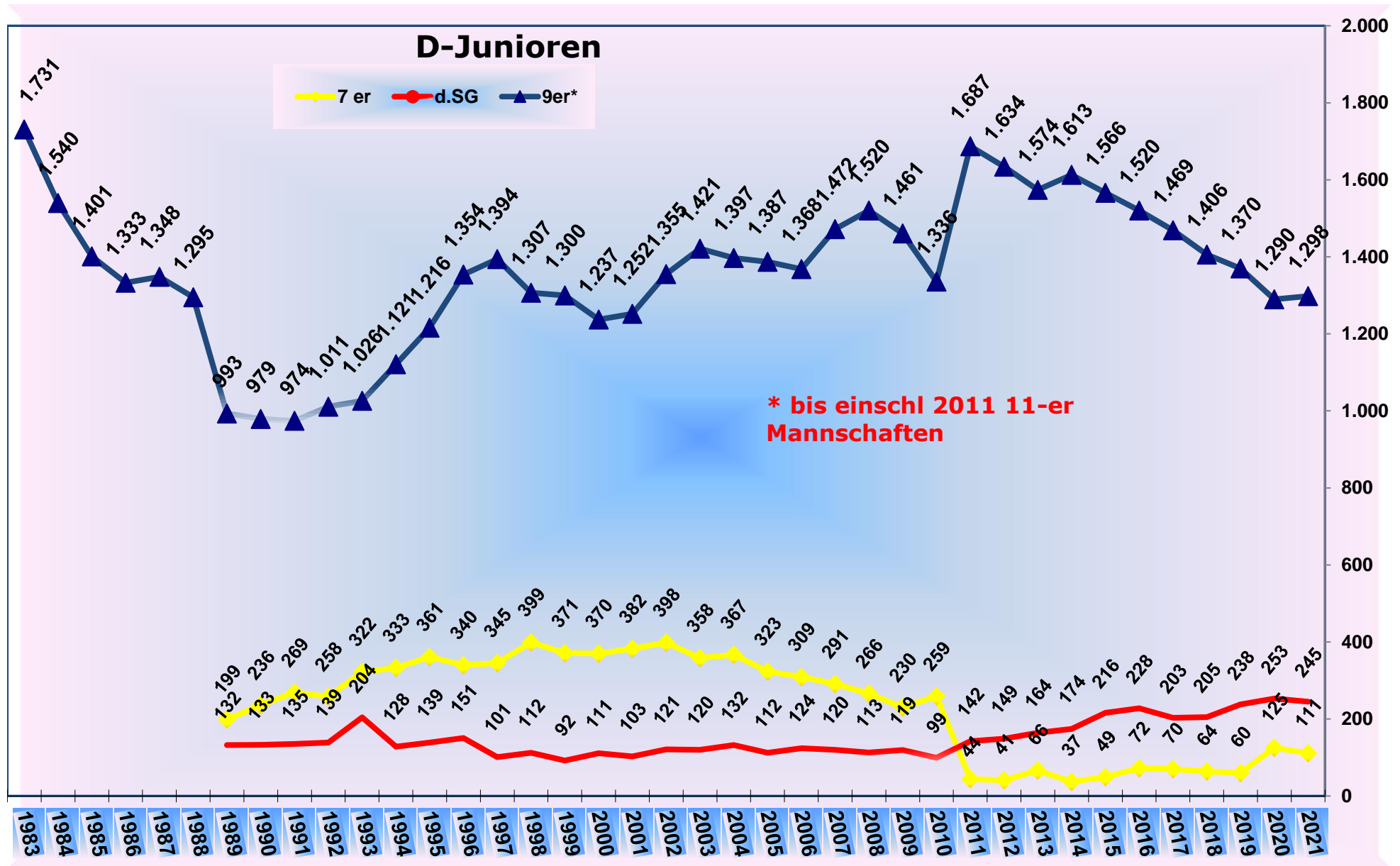


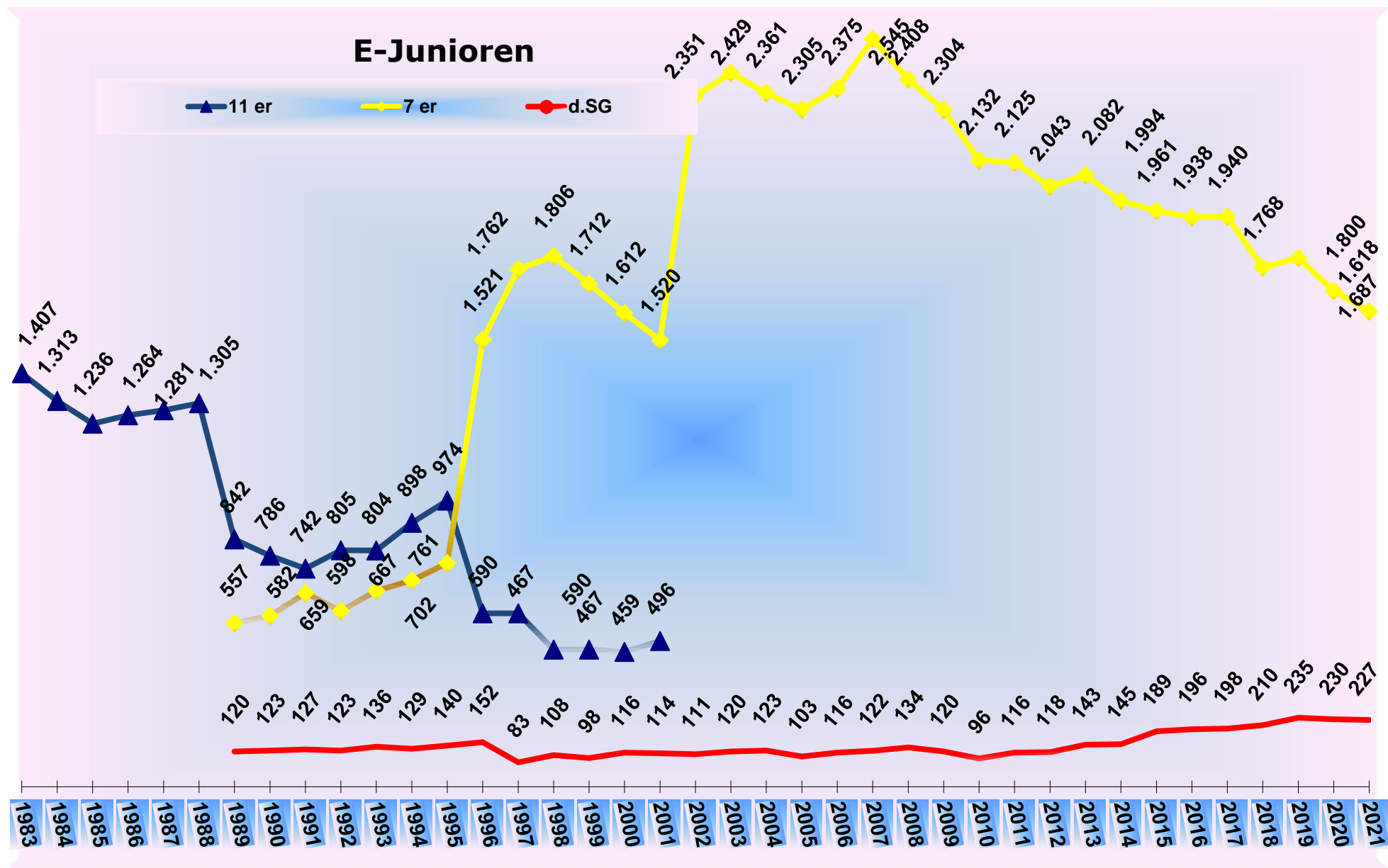






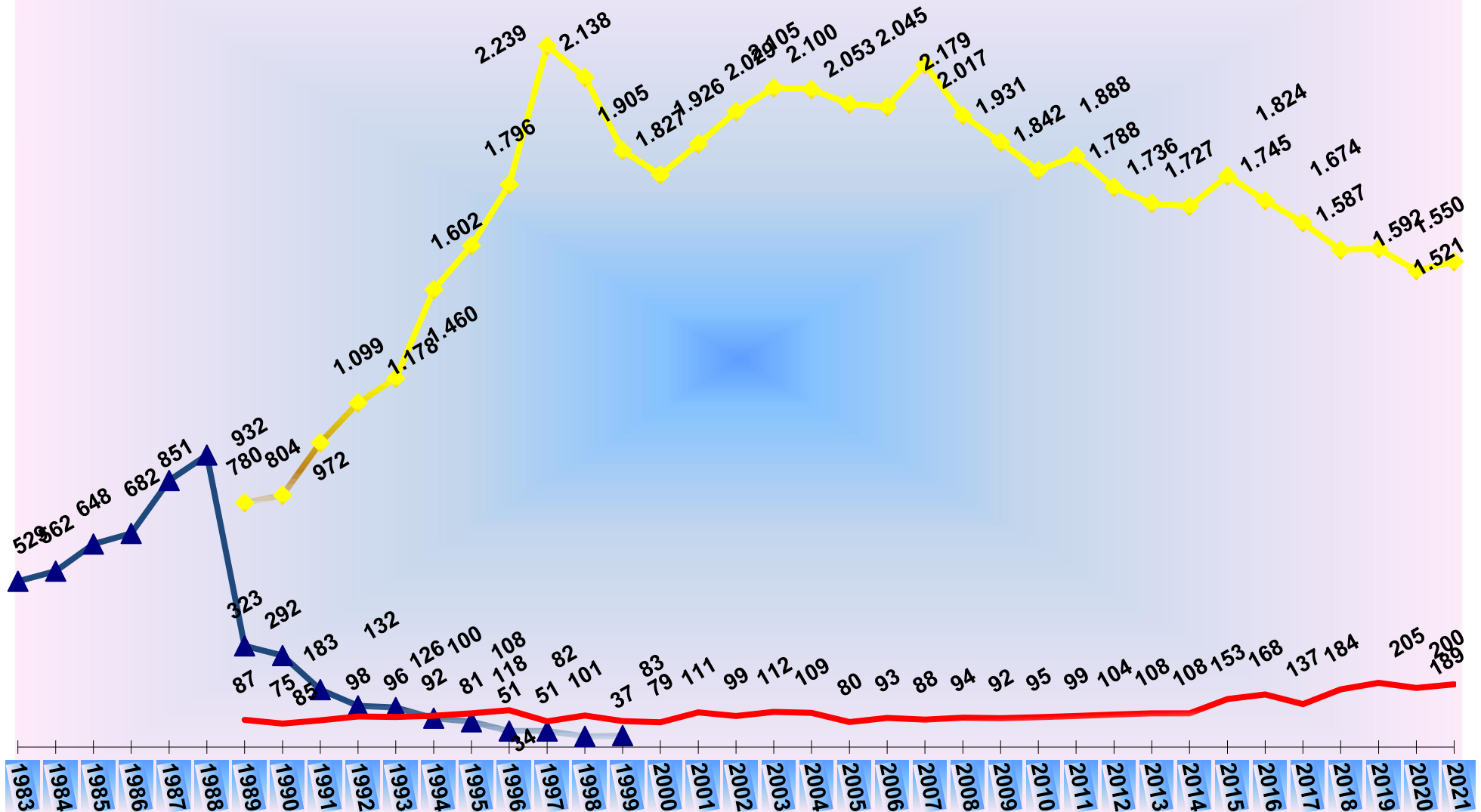


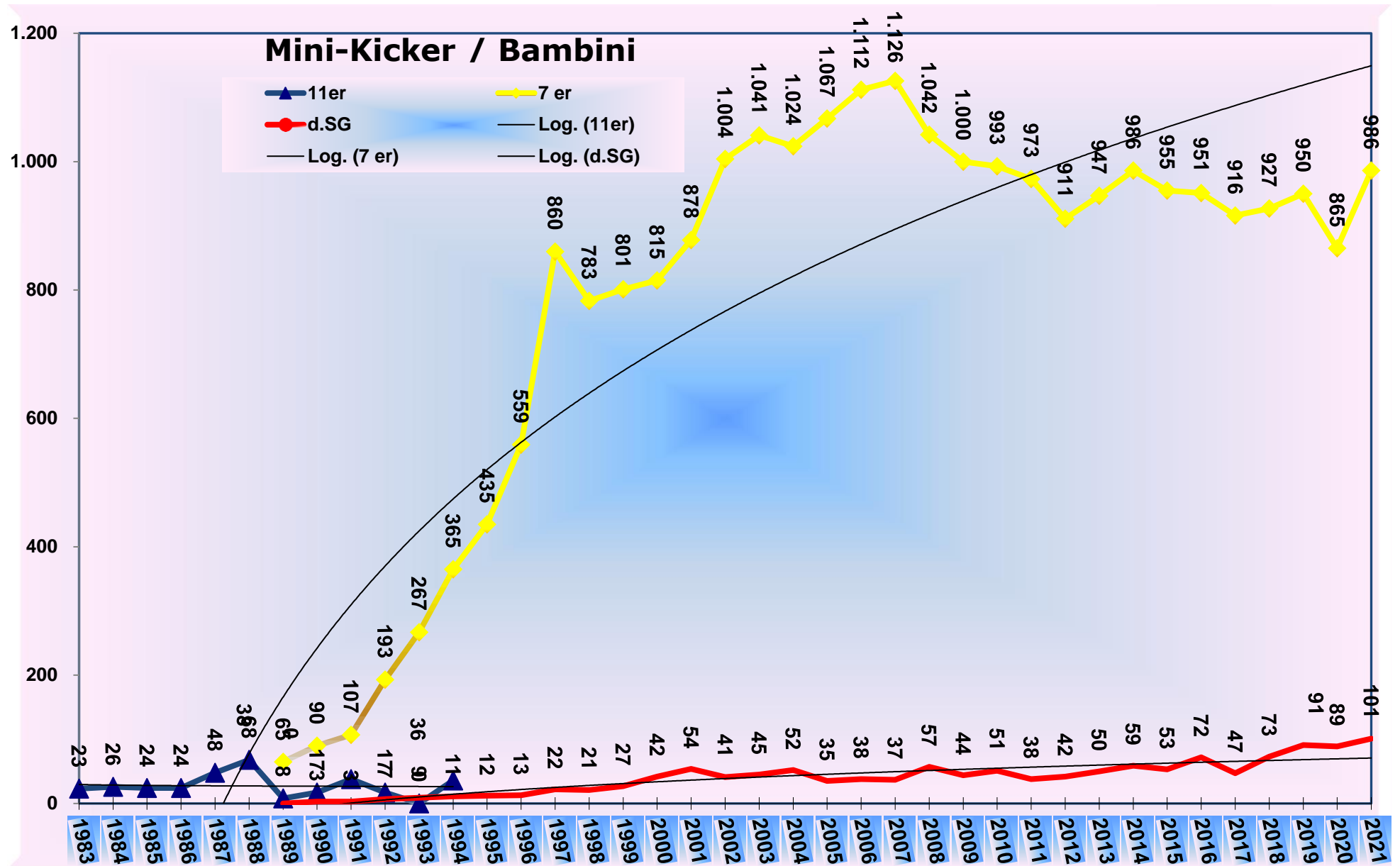




# F-Junioren


11 er 7 er d.SG





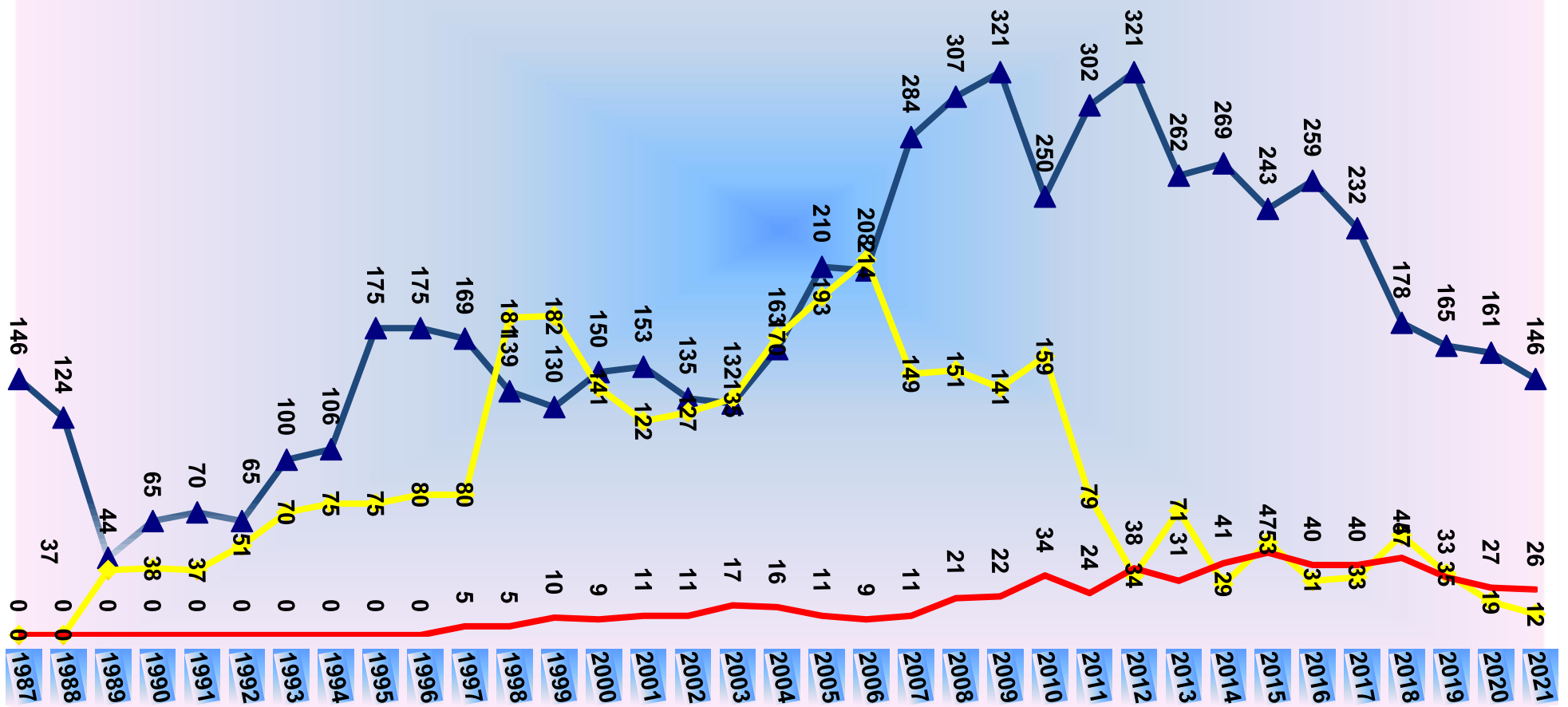
## A-Juniorinnen

11er 7 er d.SG

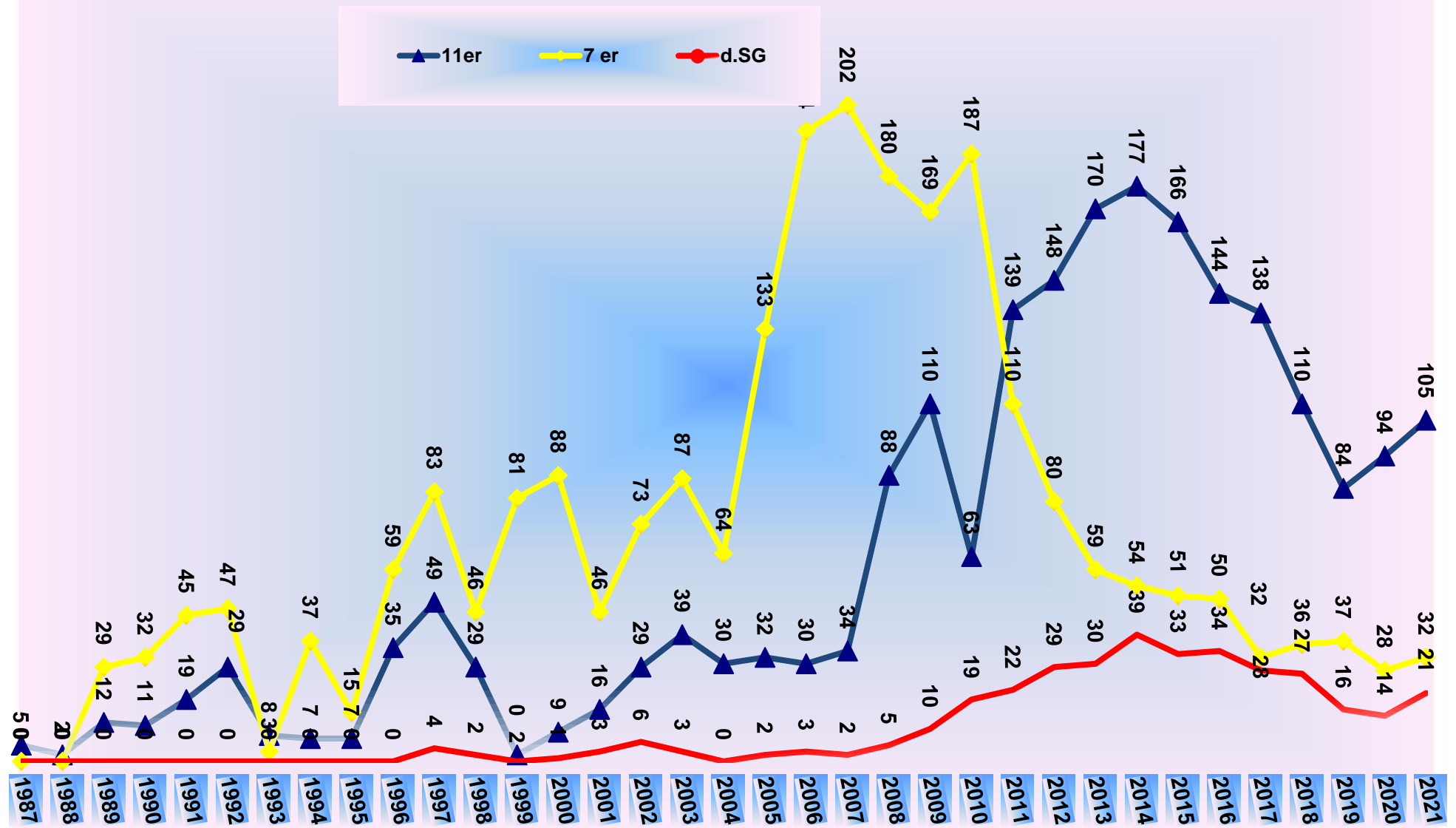


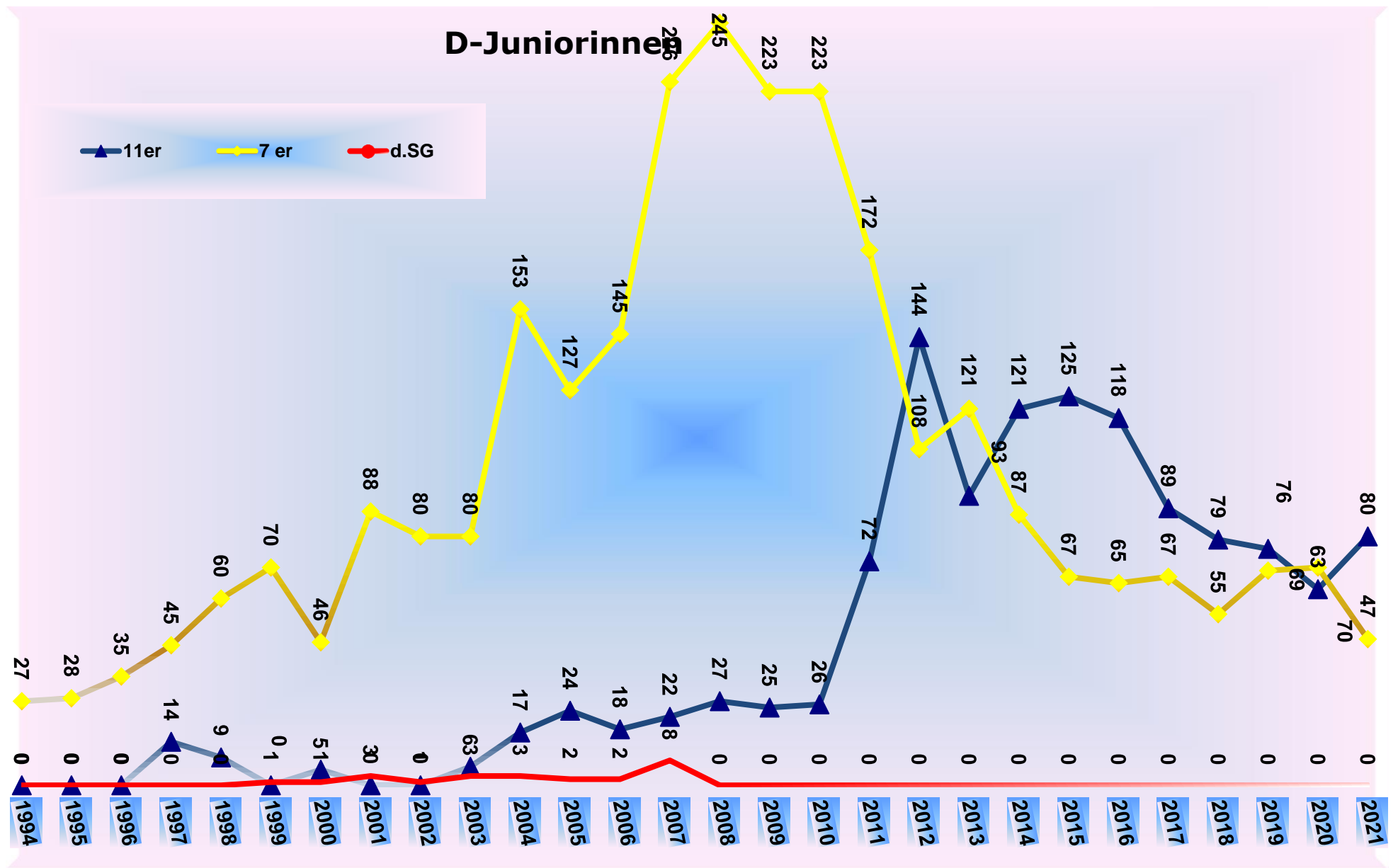
## B-Juniorinnen

11 er 7 er d.SG



## C-Juniorinnen

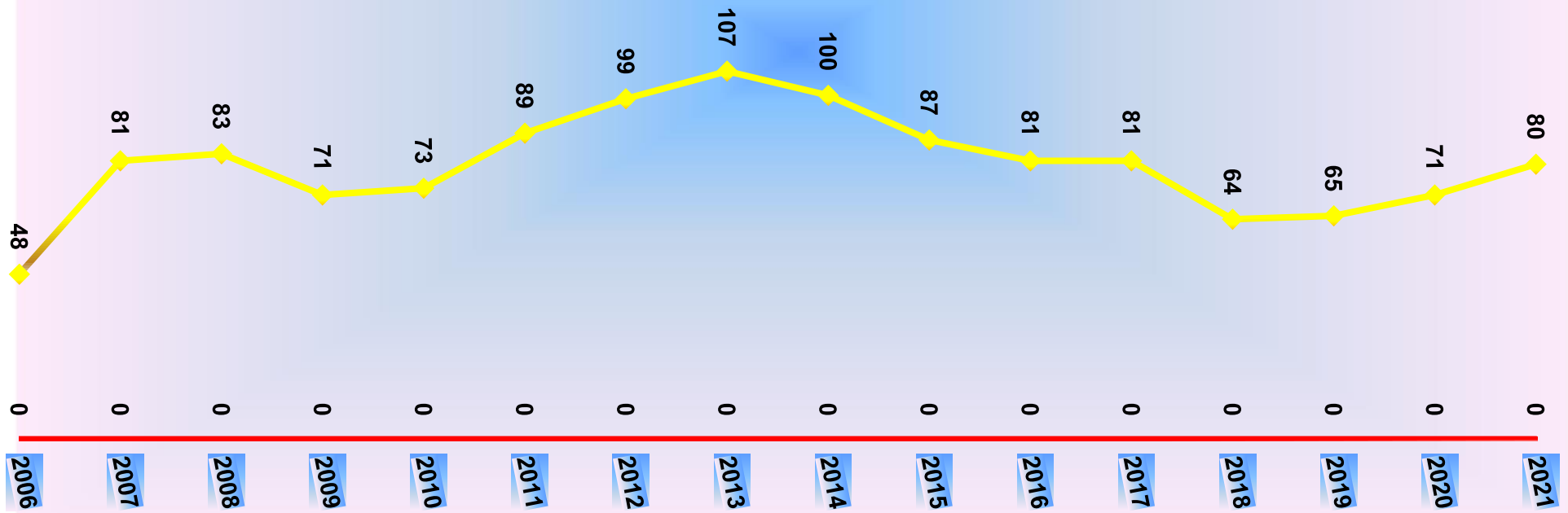






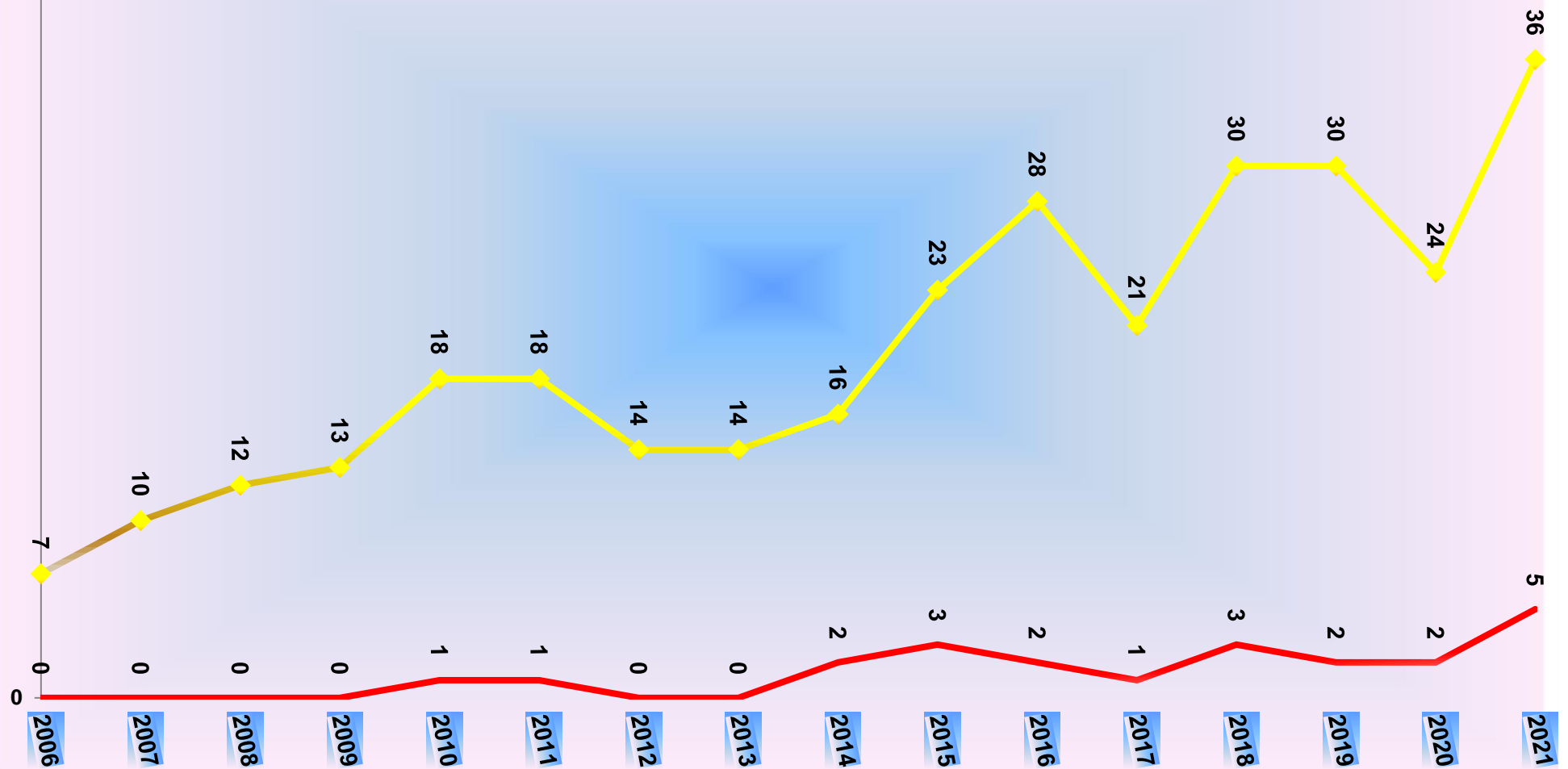
## E-Juniorinnen

7 er d.SG



## F-Juniorinnen

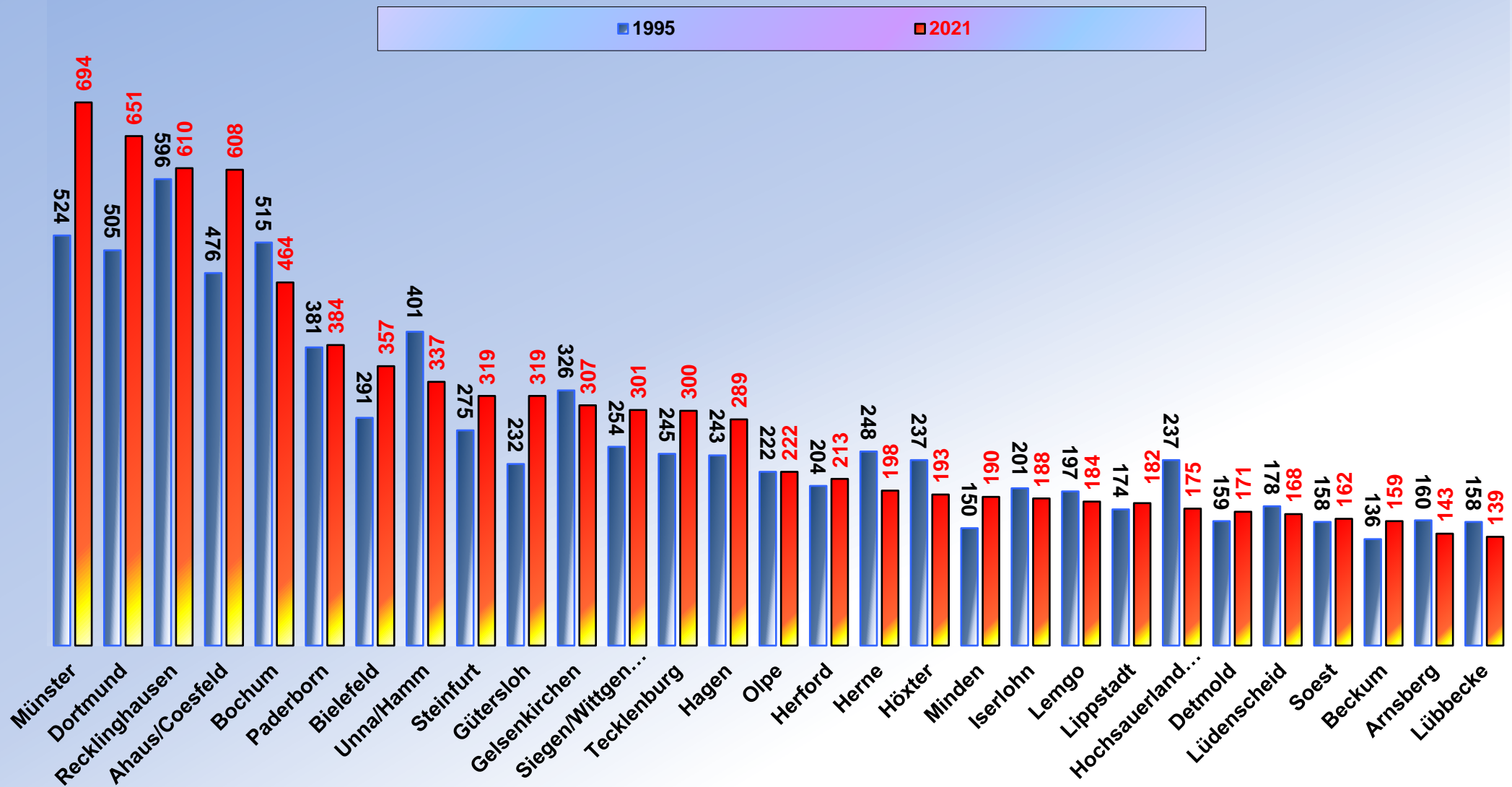
7 er d.SG



## Entwicklung in den Kreisen

	Kreis	1995	1996	1997	1998	1999	2000	2001	2002	2003	2004	2005	2006	2007	2008	2009	2010	2011	2012	2013	2014	2015	2016	2017	2018	2019	2020	2021	/-1995 zu 2021	%	+/- 2020 zu 2021	in %
24	Münster	524	670	702	703	686	649	665	723	775	789	831	865	927	892	866	835	864	851	818	802	806	774	775	731	703	685	694	170	32,44%	9	1,12%
11	Dortmund	505	562	583	673	604	600	613	650	674	676	663	653	668	636	649	617	615	602	602	616	626	641	623	643	647	633	651	146	28,91%	18	2,88%
1	Recklinghausen	596	762	829	780	789	744	727	775	790	791	770	788	856	844	820	772	797	709	722	712	699	656	627	577	574	572	610	14	2,35%	38	5,44%
27	Ahaus / Coesfeld	476	644	691	669	636	618	652	723	753	774	791	828	866	834	807	774	792	762	749	765	742	709	671	652	646	622	608	132	27,73%	-14	-1,89%
6	Bochum	515	598	600	574	546	529	538	580	626	614	611	577	637	610	580	542	548	537	528	516	523	517	506	467	457	455	464	-51	-9,90%	9	1,72%
8	Paderborn	381	463	524	494	481	472	472	493	512	511	526	530	549	538	528	496	491	464	473	479	481	475	446	417	397	381	384	3	0,79%	3	0,62%
5	Bielefeld	291	362	396	370	338	340	360	386	406	419	419	450	483	473	437	452	445	407	424	432	440	434	422	390	367	351	357	66	22,68%	6	1,36%
32	Unna / Hamm	401	457	480	475	445	440	451	483	511	519	543	531	565	556	548	515	508	494	490	460	441	405	405	375	346	341	337	-64	-15,96%	-4	-0,91%
30	Steinfurt	275	370	419	400	392	366	361	390	381	414	414	435	454	459	437	414	415	401	382	360	390	364	368	339	333	332	319	44	16,00%	-13	-3,33%
34	Gütersloh	232	281	319	314	302	293	300	330	359	374	343	374	388	383	374	356	365	373	365	372	344	355	335	324	322	313	319	87	37,50%	6	1,74%
28	Gelsenkirchen	326	381	468	433	396	391	401	412	422	398	367	361	416	372	385	337	347	342	349	333	323	336	323	300	299	280	307	-19	-5,83%	27	8,36%
31	Siegen / Wittgenstein	254	332	358	356	351	344	343	369	385	400	397	399	427	401	398	365	367	353	366	361	351	337	327	300	298	286	301	47	18,50%	15	4,27%
12	Tecklenburg	245	299	332	309	331	317	309	322	339	354	366	372	399	400	387	375	388	370	382	374	371	343	342	307	310	285	300	55	22,45%	15	4,04%
13	Hagen	243	295	322	335	322	305	316	344	356	366	355	366	358	381	369	343	340	328	330	335	325	310	308	285	285	270	289	46	18,93%	19	5,85%
25	Olpe	222	263	286	286	285	277	286	310	321	317	326	316	348	346	340	319	310	294	276	267	255	252	230	223	221	220	222	0	0,00%	2	0,78%
14	Herford	204	277	307	314	296	280	254	263	250	260	275	280	269	302	258	270	294	280	275	264	267	253	236	221	225	217	213	9	4,41%	-4	-1,50%
16	Herne	248	281	296	279	260	262	263	301	298	280	270	258	261	267	248	252	246	211	225	217	219	230	218	197	200	186	198	-50	-20,16%	12	5,48%
7	Höxter	237	262	299	285	270	260	275	295	294	302	307	326	337	305	311	295	287	260	242	225	226	230	216	209	201	192	193	-44	-18,57%	1	0,44%
23	Minden	150	192	242	214	204	194	192	221	217	229	237	256	277	251	246	235	247	241	246	241	231	227	214	198	196	189	190	40	26,67%	1	0,43%
17	Iserlohn	201	233	240	230	215	234	238	261	283	278	283	296	312	288	290	273	288	238	236	244	233	228	205	179	198	187	188	-13	-6,47%	1	0,43%
15	Lemgo	197	234	271	258	242	231	215	228	247	257	262	279	287	264	243	249	239	232	231	229	227	220	208	188	170	162	184	-13	-6,60%	22	9,69%
19	Lippstadt	174	194	214	207	223	229	218	232	237	230	229	234	251	251	247	228	222	220	223	215	209	205	202	199	198	186	182	8	4,60%	-4	-1,91%
10	Hochsauerlandkreis	237	276	314	310	325	322	307	317	326	328	333	344	354	356	340	314	317	281	283	267	267	247	240	213	196	190	175	-62	-26,16%	-15	-5,62%
29	Detmold	159	209	231	231	210	206	219	230	247	242	257	250	255	250	242	218	205	197	199	203	200	208	198	177	196	181	171	12	7,55%	-10	-5,00%
2	Lüdenscheid	178	212	241	230	219	187	183	194	206	206	200	220	220	202	200	185	191	184	183	199	190	167	171	174	167	163	168	-10	-5,62%	5	2,63%
18	Soest	158	206	238	234	226	210	209	225	240	238	237	238	231	234	213	198	200	191	192	196	189	180	183	181	166	165	162	4	2,53%	-3	-1,59%
4	Beckum	136	154	177	187	203	191	186	198	204	215	222	219	224	205	207	183	199	200	188	176	181	167	178	165	159	147	159	23	16,91%	12	6,63%
20	Arnsberg	160	186	223	223	208	204	205	227	241	231	234	218	258	246	234	246	214	196	177	182	173	183	169	159	149	142	143	-17	-10,63%	1	0,58%
3	Lübbecke	158	189	212	211	193	179	171	184	174	186	181	201	206	195	202	196	197	188	190	190	185	183	168	158	153	142	139	-19	-12,03%	-3	-1,62%
	Gesamt	8083	9844	10814	10584	10198	9874	9929	10666	11074	11198	11249	11464	12083	11741	11406	10854	10938	10406	10346	10232	10114	9836	9514	8948	8779	8475	8627	696	8,61%	152	1,50%

## Entwicklung der Jugendmannschaften (Vergleich zu 1995)



## Entwicklung der Jugendmannschaften (Vergleich zur Vorsaison)

